

ECONOMY AND STRATEGY CONSULTANCY SERVICES



**ESDH**

EKONOMİ VE STRATEJİ DANIŞMANLIK HİZMETLERİ

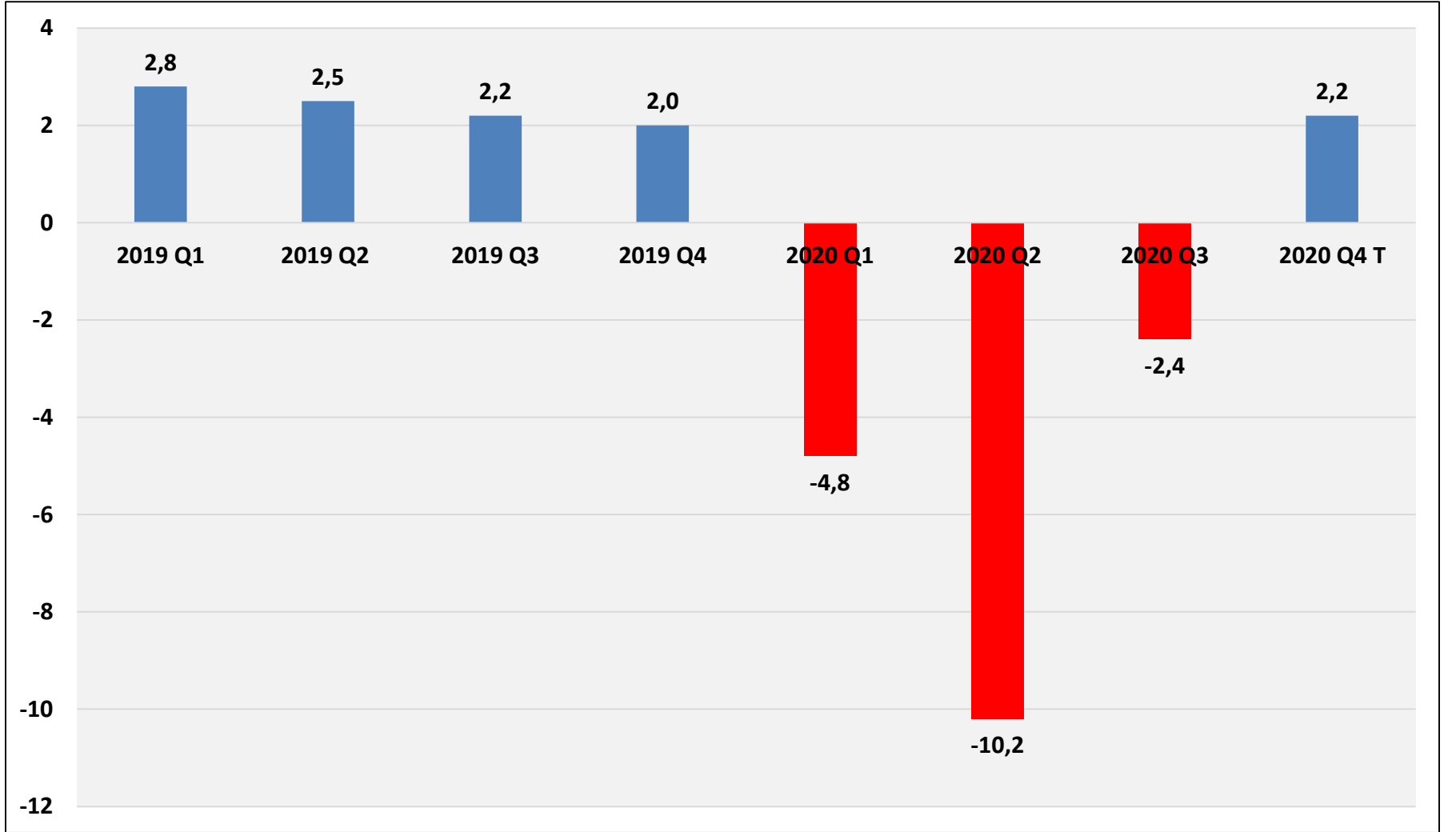
# DÜNYA VE TÜRKİYE EKONOMİSİ 2021 YILI GELİŞMELERİ VE BEKLENTİLERİ

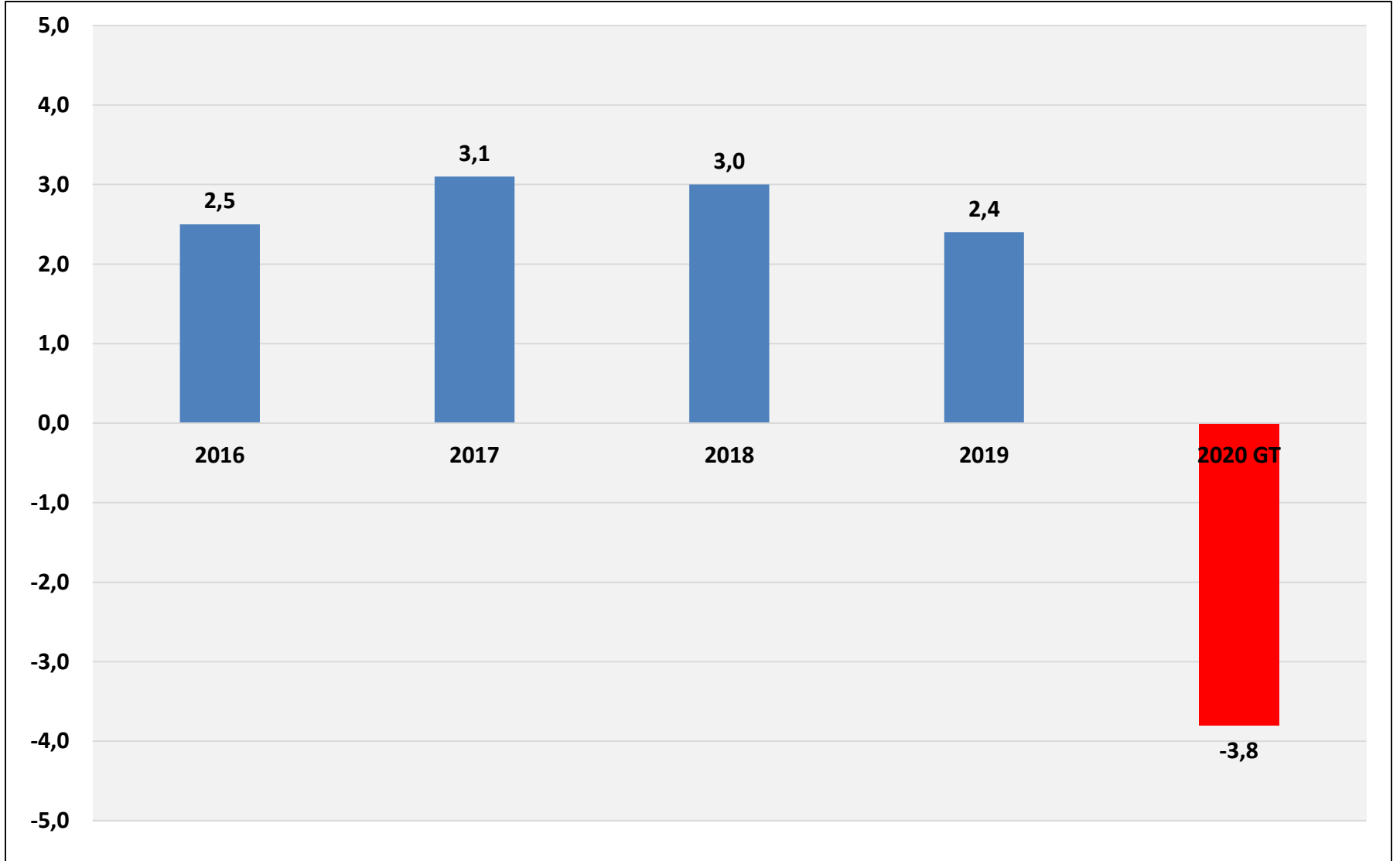


EKONOMİ VE STRATEJİ DANIŞMANLIK HİZMETLERİ  
3 ŞUBAT 2021

# 2020 YILI DÜNYA EKONOMİSİ KAPANIŞI

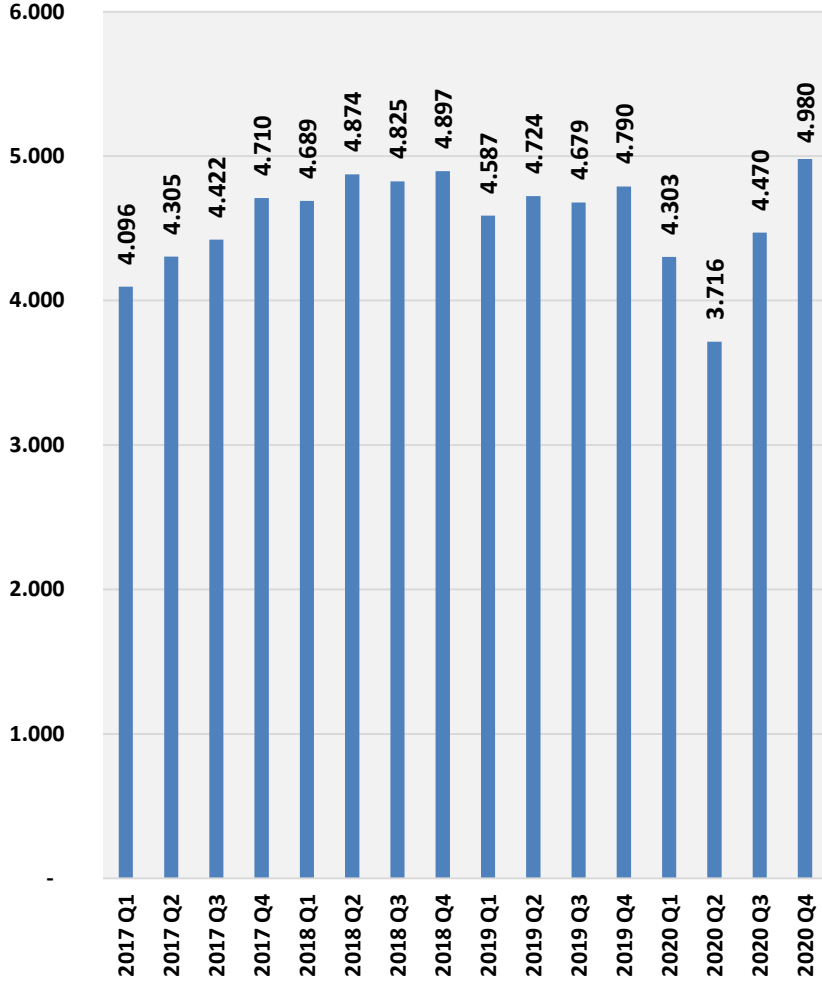
## SALGIN KÜRESEL EKONOMİDE SERT DARALMAYA YOL AÇTI, SON ÇEYREKTE BÜYÜME SÜRPRİZİ GELDİ



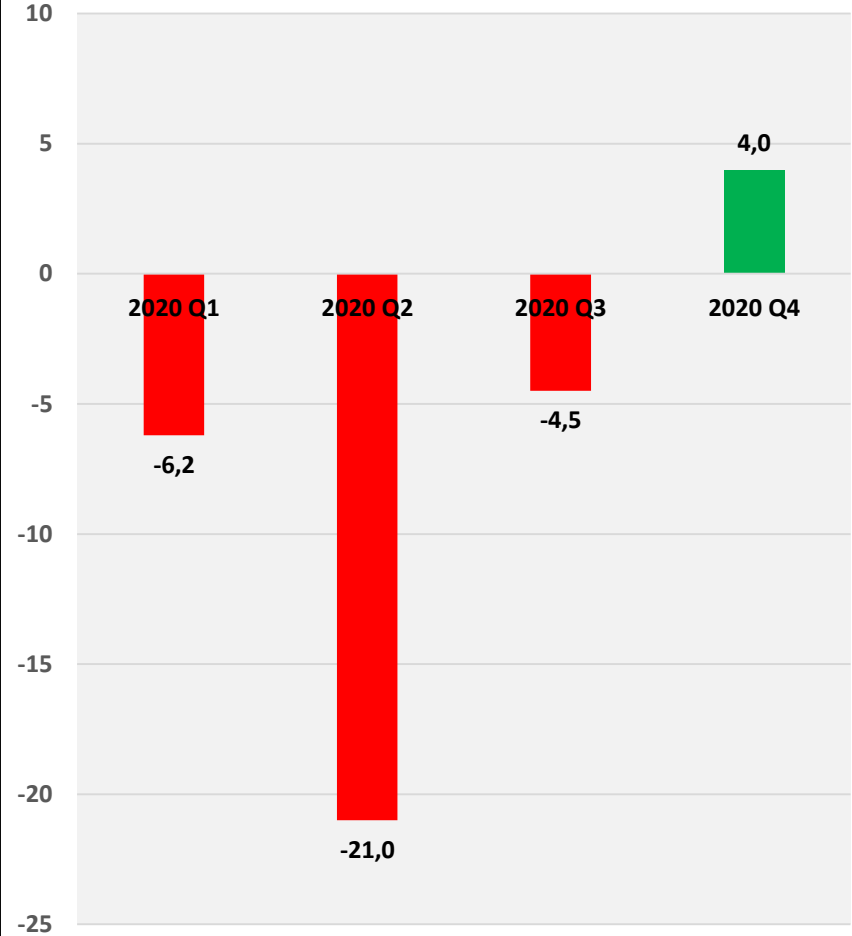
**DÜNYA EKONOMİSİ 2020 YILINDA YÜZDE 3,8 KÜÇÜLDÜ**

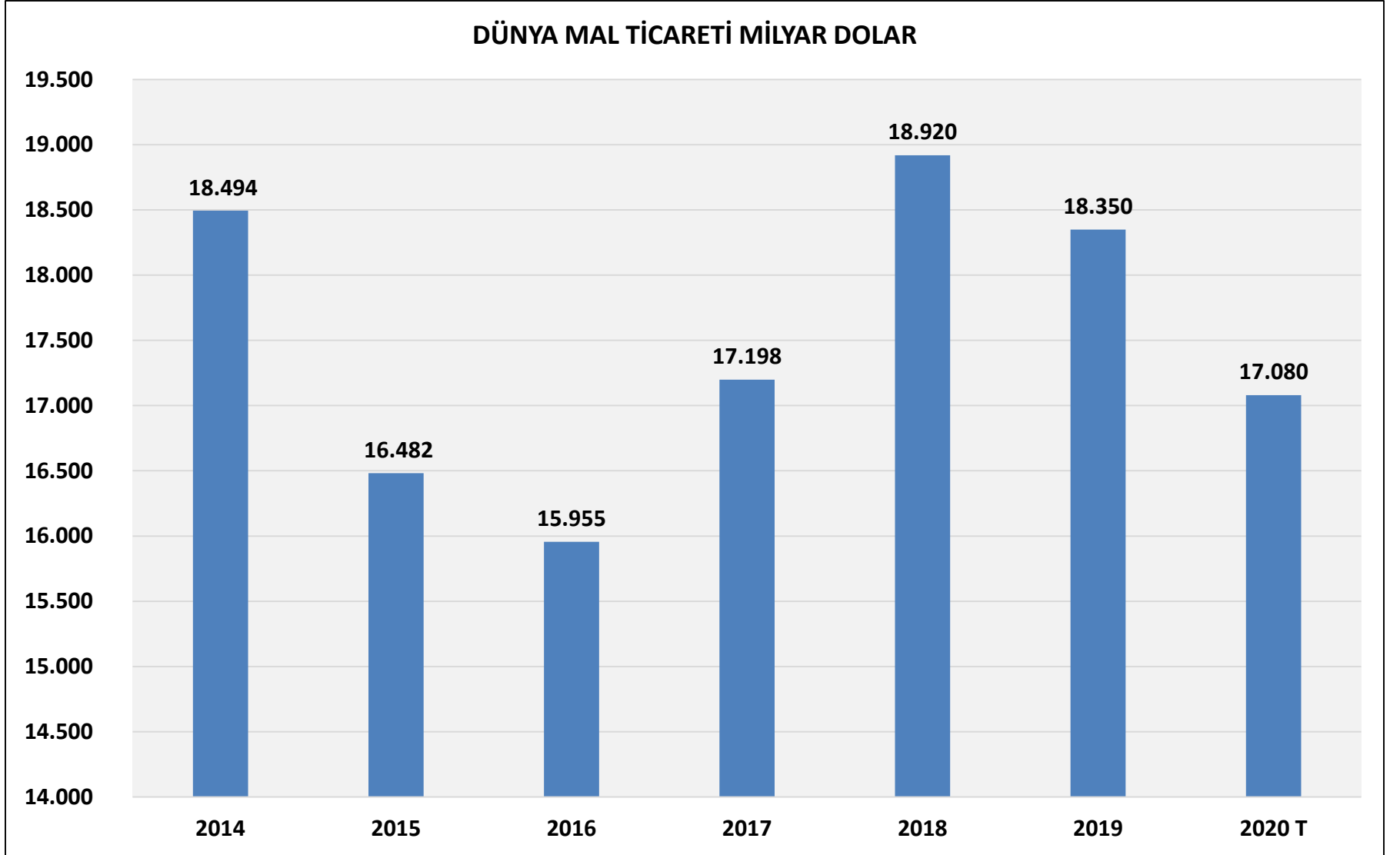
## DÜNYA MAL TİCARETİNDE DÖRDÜNCÜ ÇEYREKTE YÜZDE 4,0 BÜYÜME

DÜNYA MAL TİCARETİ MİLYAR DOLAR



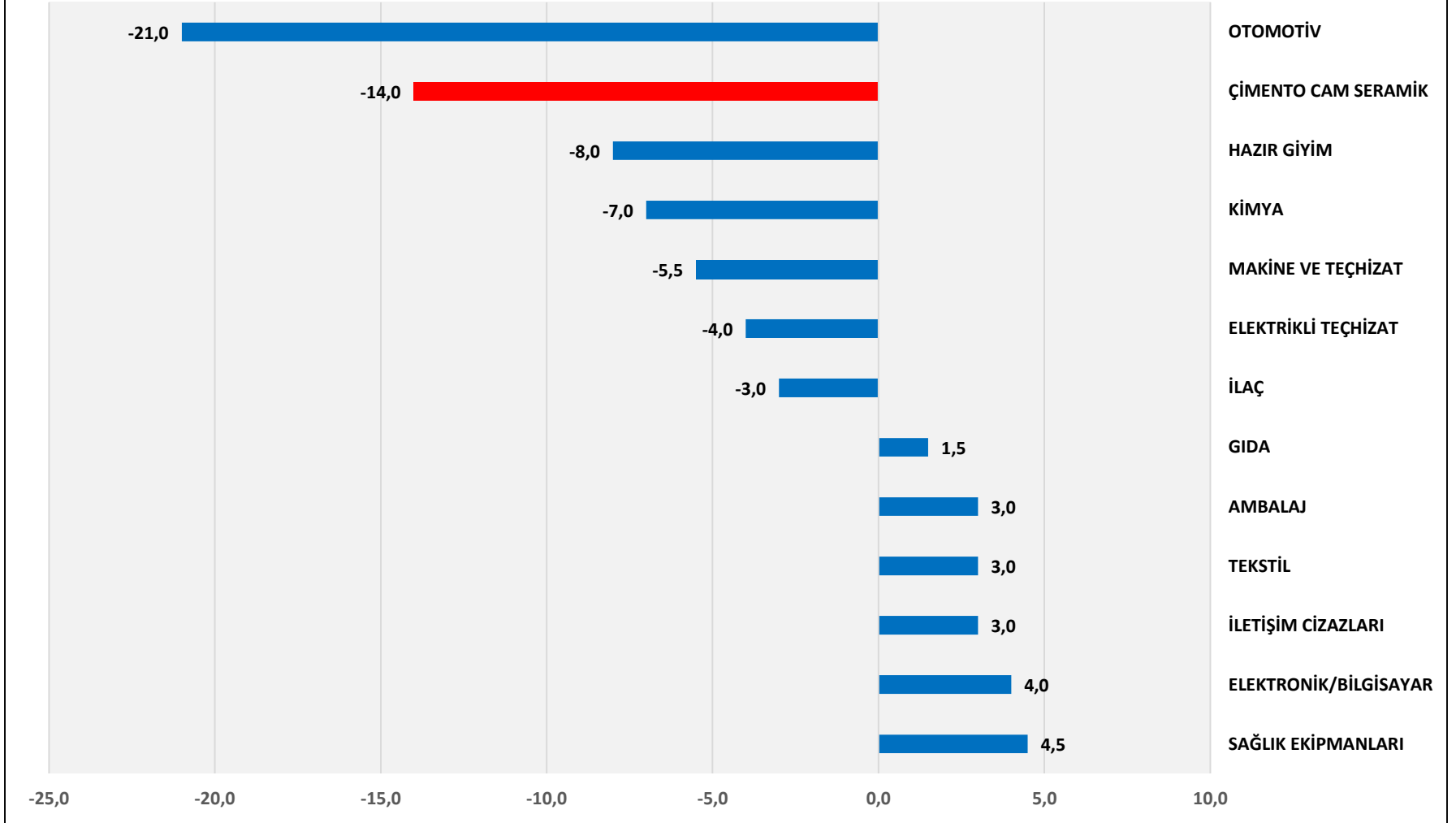
DÜNYA MAL TİCARETİ BÜYÜME BİR ÖNCEKİ YILIN ÇEYREK DÖNEMİNE GÖRE YÜZDE



**DÜNYA MAL TİCARETİ 2020 YILINDA YÜZDE 7,0 KÜÇÜLDÜ**

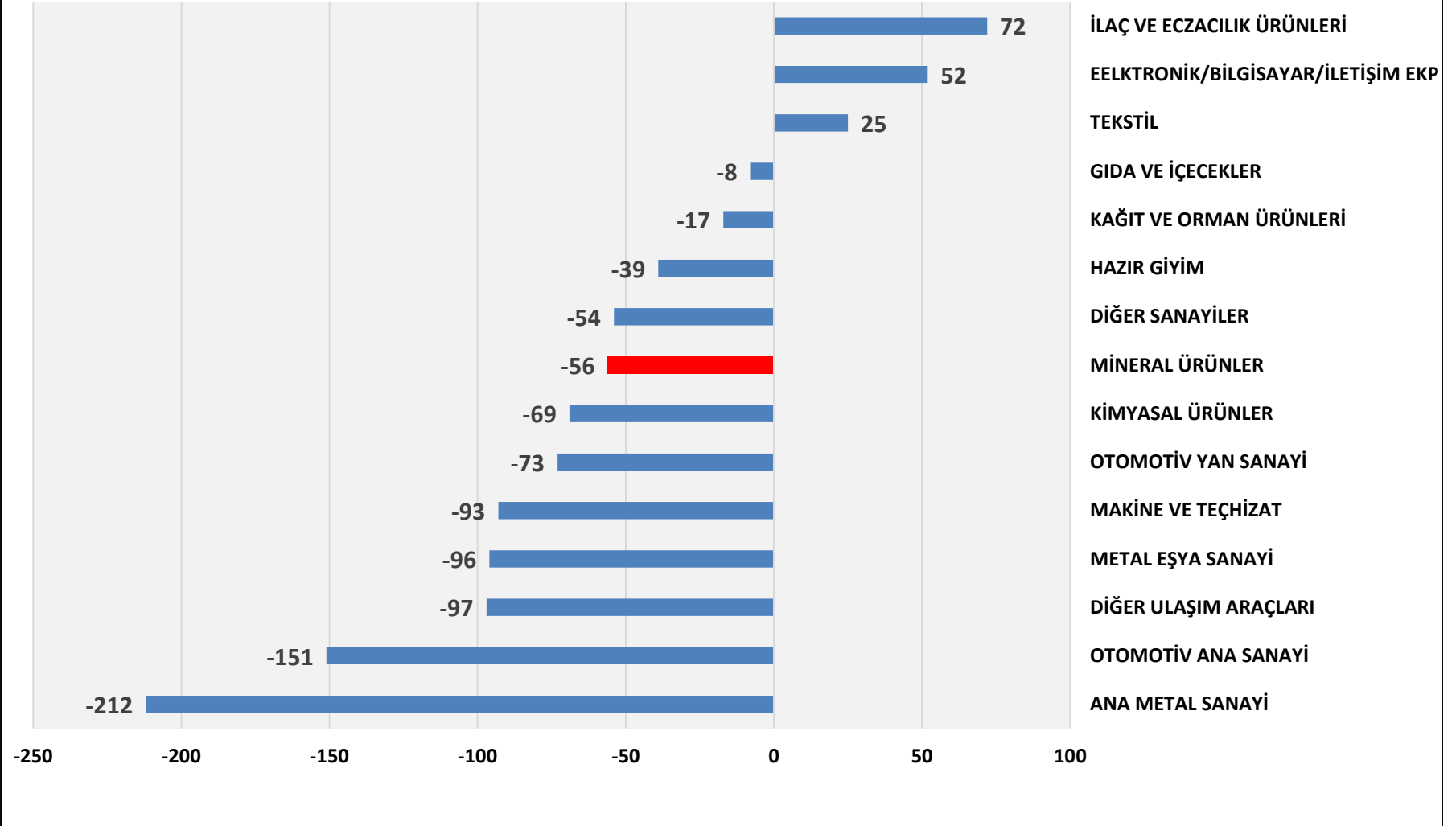
## DÜNYA SANAYİ ÜRETİMİNDE SEKTÖREL GELİŞMELER

2020 YILI DÜNYA SANAYİ ÜRETİMİ DEĞİŞİMİ SEKTÖRLER YÜZDE



## DÜNYA SANAYİ MALİ TİCARETİNDE SEKTÖREL GELİŞMELER

2020 YILI İHRACAT DEĞİŞİMİ MİLYAR DOLAR





# 2021 YILINDA AŞILAMA BEKLENTİLERİ VE SENARYOLAR

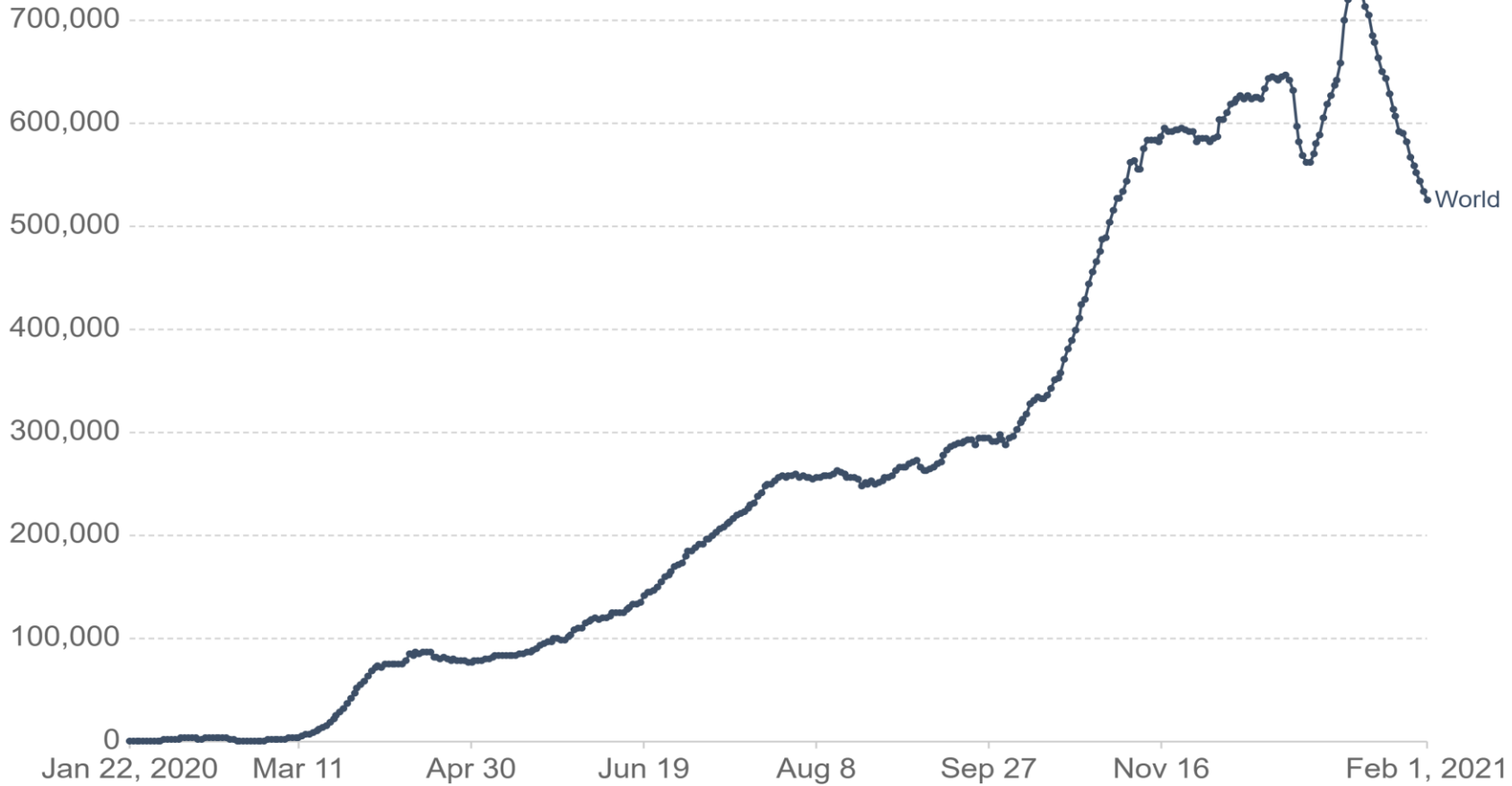


## DÜNYA GENELİNDE GÜNLÜK YENİ VAKA SAYISI GERİLİYOR

## Daily new confirmed COVID-19 cases

Our World  
in Data

Shown is the rolling 7-day average. The number of confirmed cases is lower than the number of actual cases; the main reason for that is limited testing.



Source: Johns Hopkins University CSSE COVID-19 Data – Last updated 2 February, 09:02 (London time)

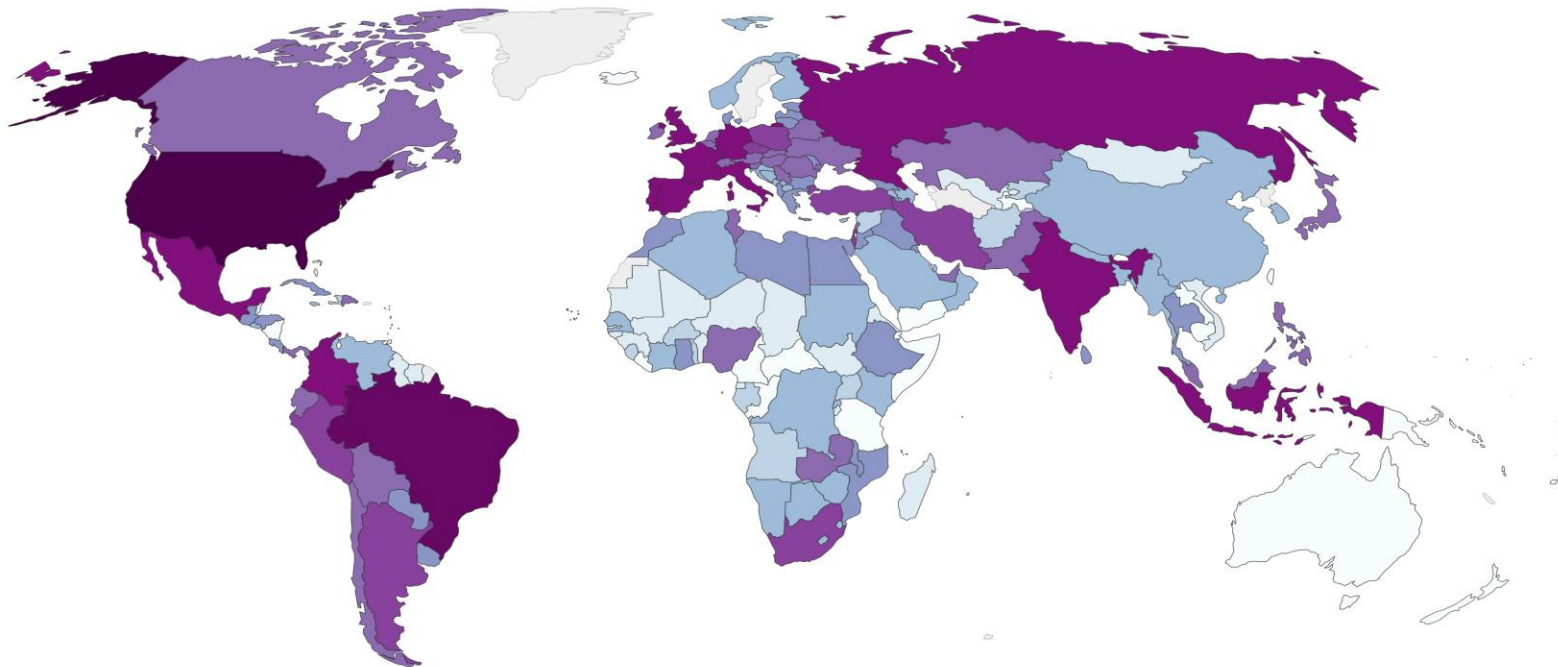
CC BY

# COVID-19 SALGINI TÜM PAZARLARDA YÜKSEK GERÇEKLEŞİYOR

## Daily new confirmed COVID-19 cases, Feb 1, 2021

Shown is the rolling 7-day average. The number of confirmed cases is lower than the number of actual cases; the main reason for that is limited testing.

Our World  
in Data



Source: Johns Hopkins University CSSE COVID-19 Data – Last updated 2 February, 09:02 (London time)

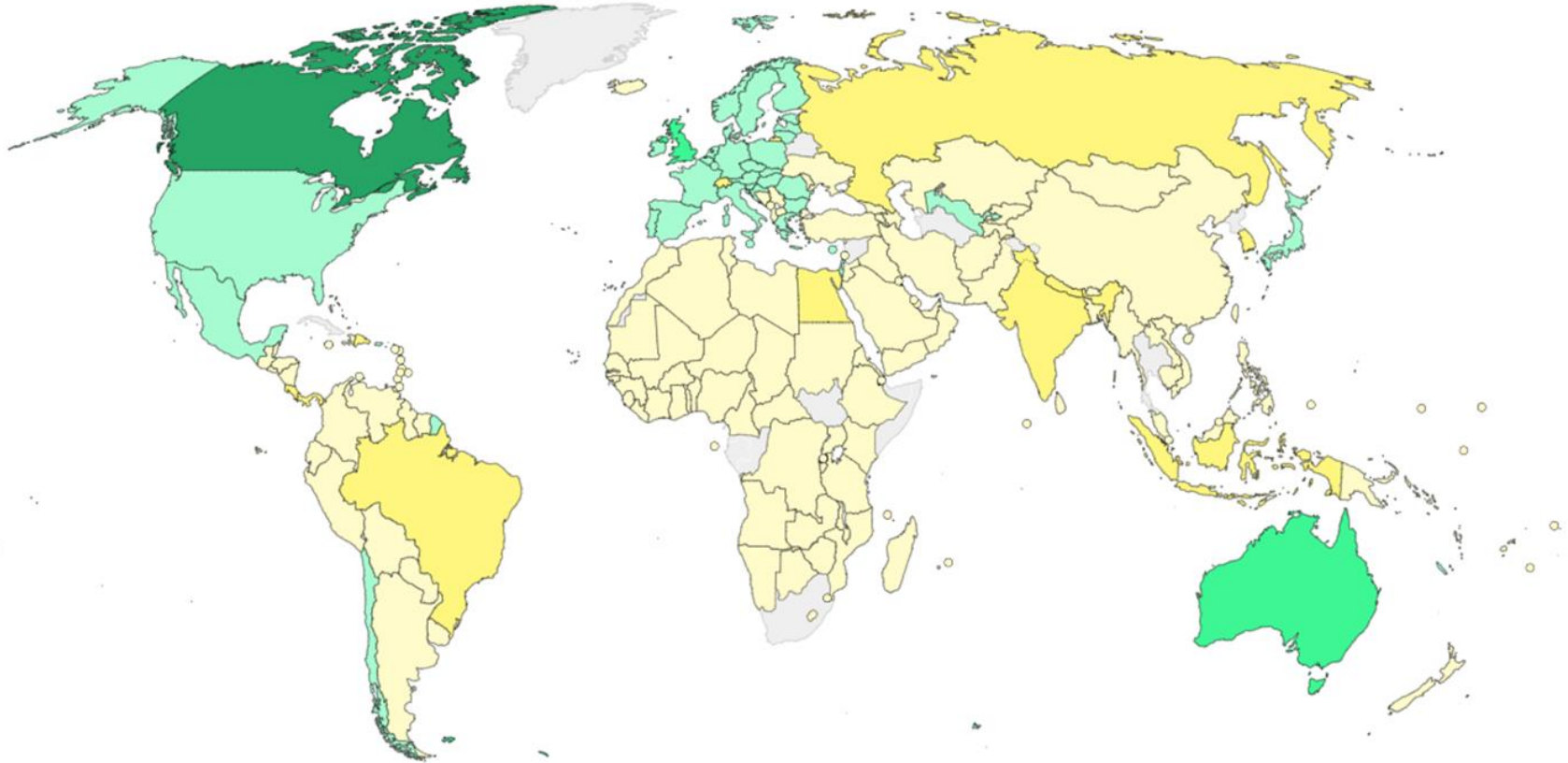
CC BY

# TÜM DÜNYA GENELİNDE AŞILAMA ZAMANINDA VE YAYGIN OLARAK UYGULANABİLECEK Mİ?

## World Map of Vaccine Contracts

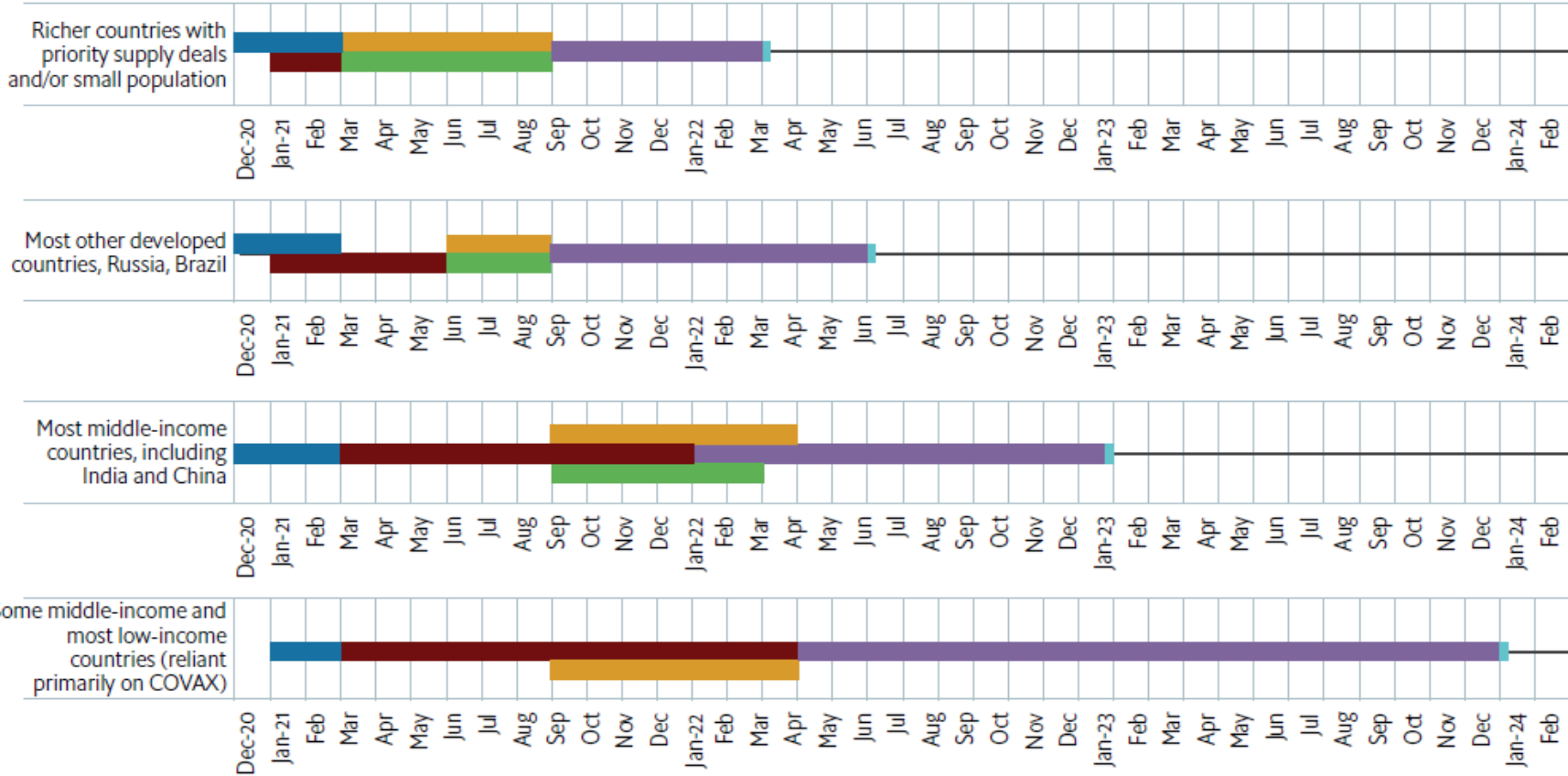
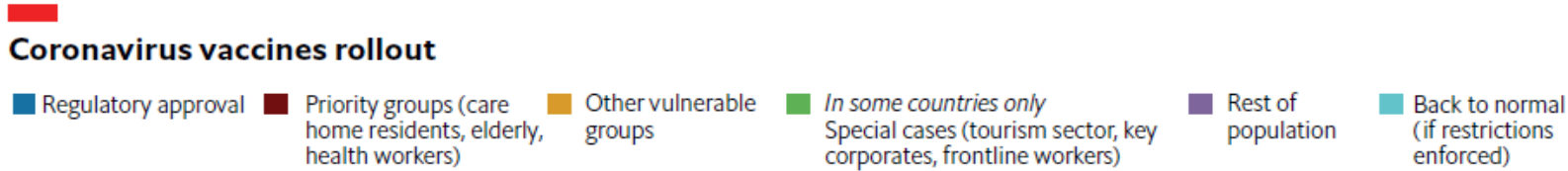
Canada reserved more than four times what's needed to inoculate its population

no data 50 100 200 300 400+ % of population covered



Note: Map only shows publicly disclosed allocations for countries with available population data. Some countries, including China, will produce vaccines domestically under terms that haven't been disclosed. Calculations for population covered take into account the number of doses required by each vaccine.











# AŞILAMA TAKVİMİ İÇİN GÜNCEL ÖNGÖRÜLER; 3 YILA YAYILABİLİR



Accurate as at January 22nd, 2021  
Source: The Economist Intelligence Unit.

## 2021 YILI İÇİN YETERLİ AŞI ÜRETİMİNE ULAŞILMAYA ÇALIŞILIYOR

Covid-19 vaccines, to January 6th 2021 Approved by: ● Stringent regulators ● Other regulators

Producer	Name	Type	Price per dose, \$*	Doses delivered in 2020 and promised for 2021*	Approved in
● AstraZeneca-Oxford University	AZD1222 <sup>†</sup>	Viral vector	1.50-4	 3.0bn in total	Britain, India and 3 others
Novavax	NVX-CoV2373	Protein subunit	16	 2.1bn	-
● Pfizer-BioNTech	tozinameran	mRNA	19.50	 1.4bn	Britain, EU, US and 21 others
● Sinopharm	BBIBP-CoV	Inactivated	<77	 1.3bn	Bahrain, China, Egypt, UAE
● Gamaleya Centre	Sputnik V	Viral vector	<10	 1.0bn	Argentina, Belarus, Russia
Johnson & Johnson	JNJ-78436735	Viral vector	10	 1.0bn	-
● Sinovac Biotech	CoronaVac	Inactivated	14	 900m	China
● Moderna	mRNA-1273	mRNA	32-37	 770m	Canada, EU, Israel, US
● Bharat Biotech-ICMR	Covaxin	Inactivated	1	 720m	India
CureVac	CVnCoV	mRNA	12.30	 300m	-

Sources: Regulatory Affairs Professionals Society; The Economist Intelligence Unit; Morgan Stanley; press reports; government websites; company websites.

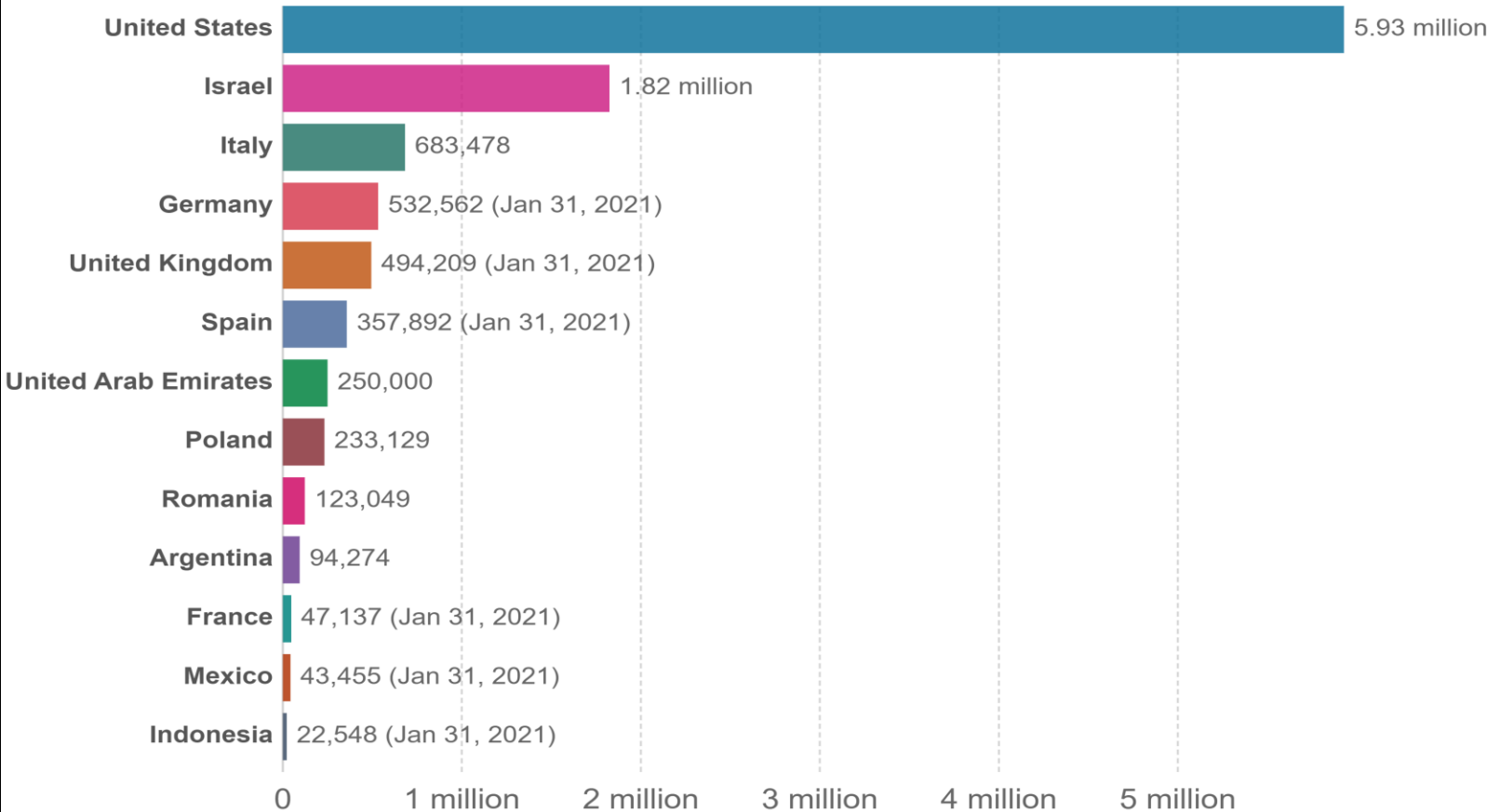
\*Estimate †Covishield in India

# AŞI DURUMU

## Number of people fully vaccinated against COVID-19, Feb 1, 2021



Total number of people who received all doses prescribed by the vaccination protocol. This data is only available for countries which report the breakdown of doses administered by first and second doses.



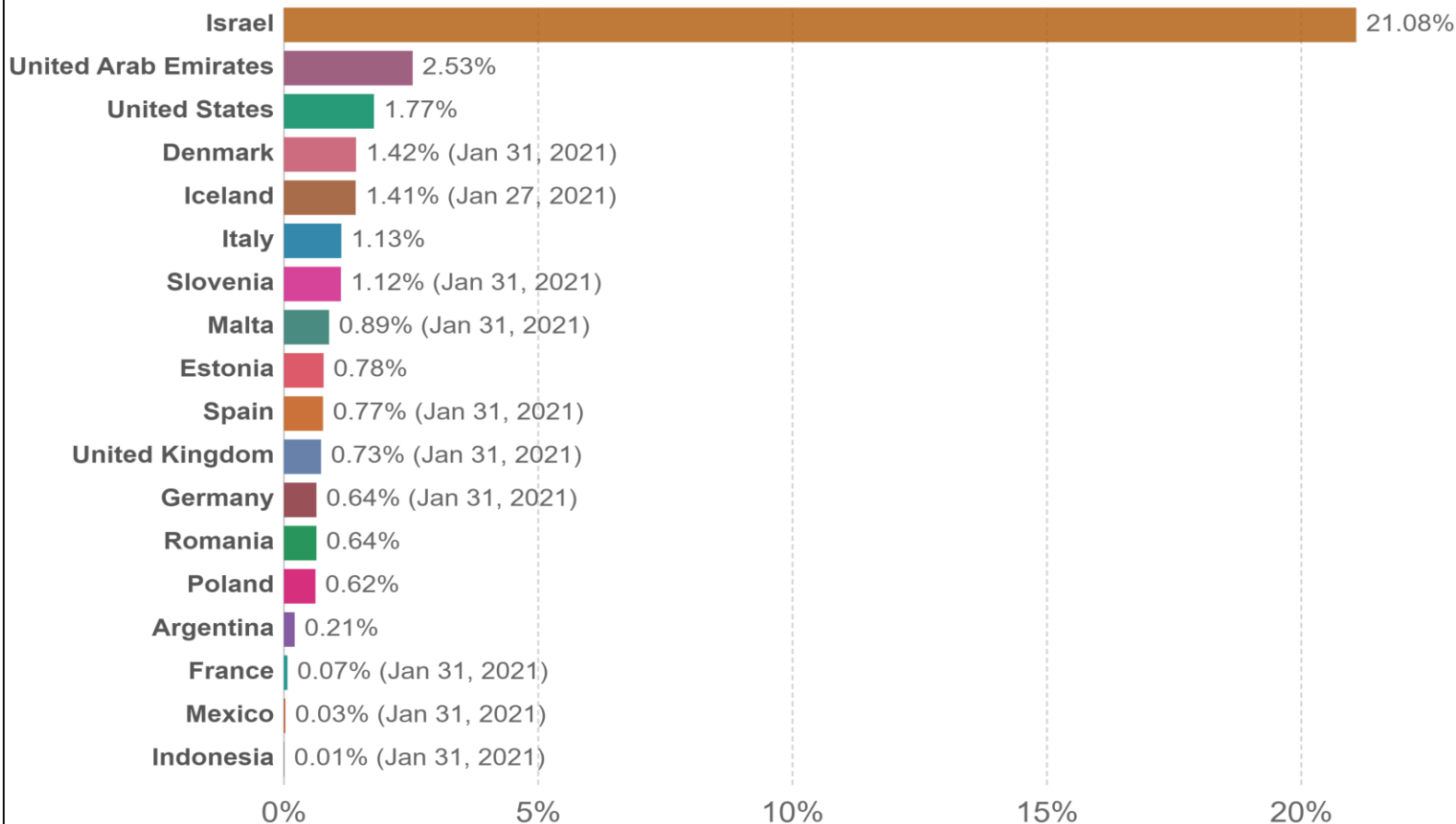
Source: Official data collated by Our World in Data – Last updated 2 February, 10:40 (London time) [OurWorldInData.org/coronavirus](https://OurWorldInData.org/coronavirus) • CC BY

## AŞI DURUMU

## Share of the population fully vaccinated against COVID-19, Feb 1, 2021

Our World  
in Data

Share of the total population that have received all doses prescribed by the vaccination protocol. This data is only available for countries which report the breakdown of doses administered by first and second doses.



Source: Official data collated by Our World in Data – Last updated 2 February, 10:40 (London time)

OurWorldInData.org/coronavirus • CC BY



**AŞILAMA SENARYOLARI  
ALTINDA  
DÜNYA EKONOMİSİ VE TİCARETİNDE  
2021 YILI ÖNGÖRÜLERİ**

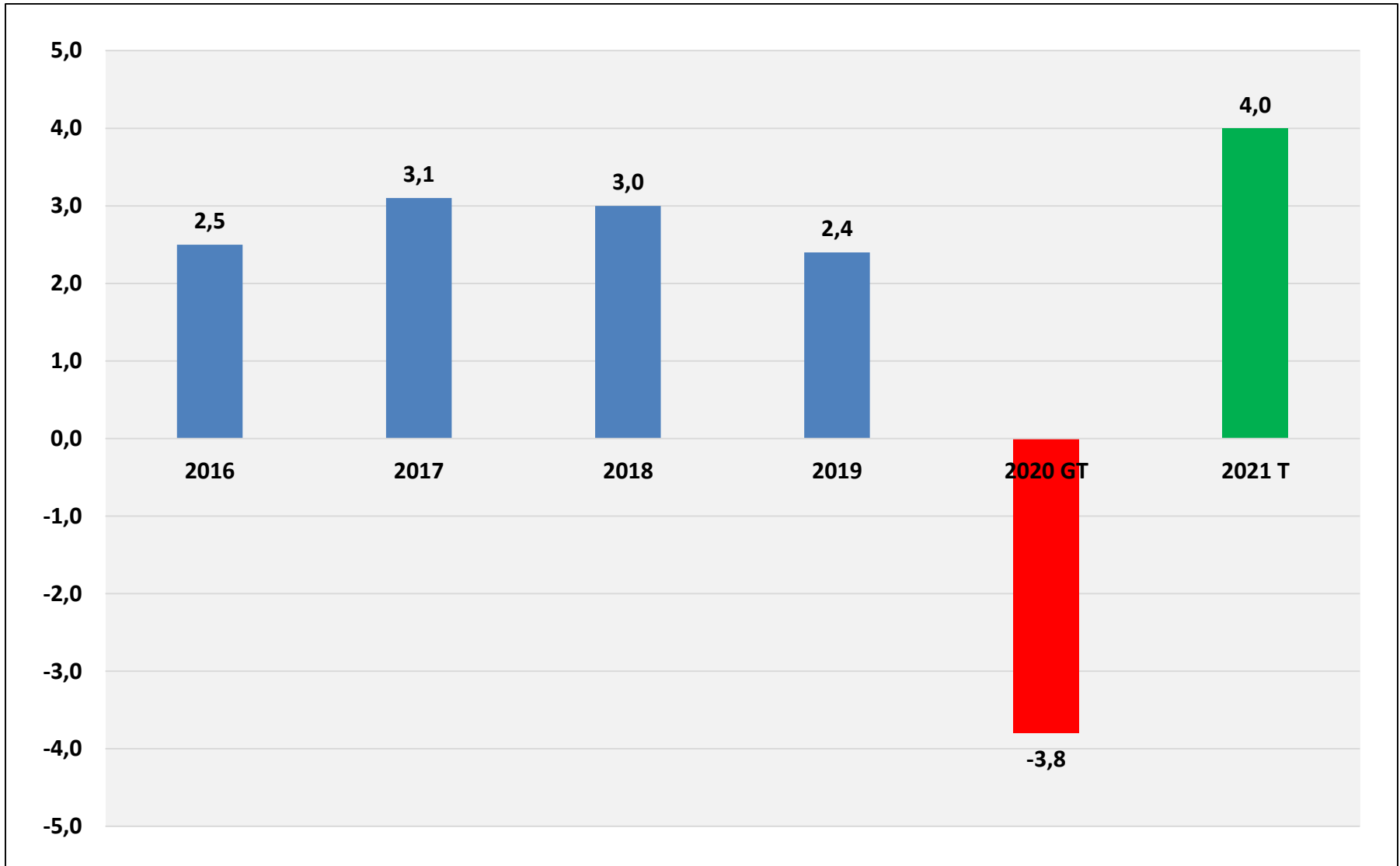
## DÜMNYA EKONOMİSİ VE TİCARETİ İÇİN AŞILAMA SENARYOLARI

İYİMSER  
SENARYO

AŞILAMA TAKVİME UYGUN YAPILIR  
AŞI YAYGIN OLARAK UYGULANIR  
AŞI BAĞIŞIKLIK KAZANDIRIR

KÖTÜMSER  
SENARYO

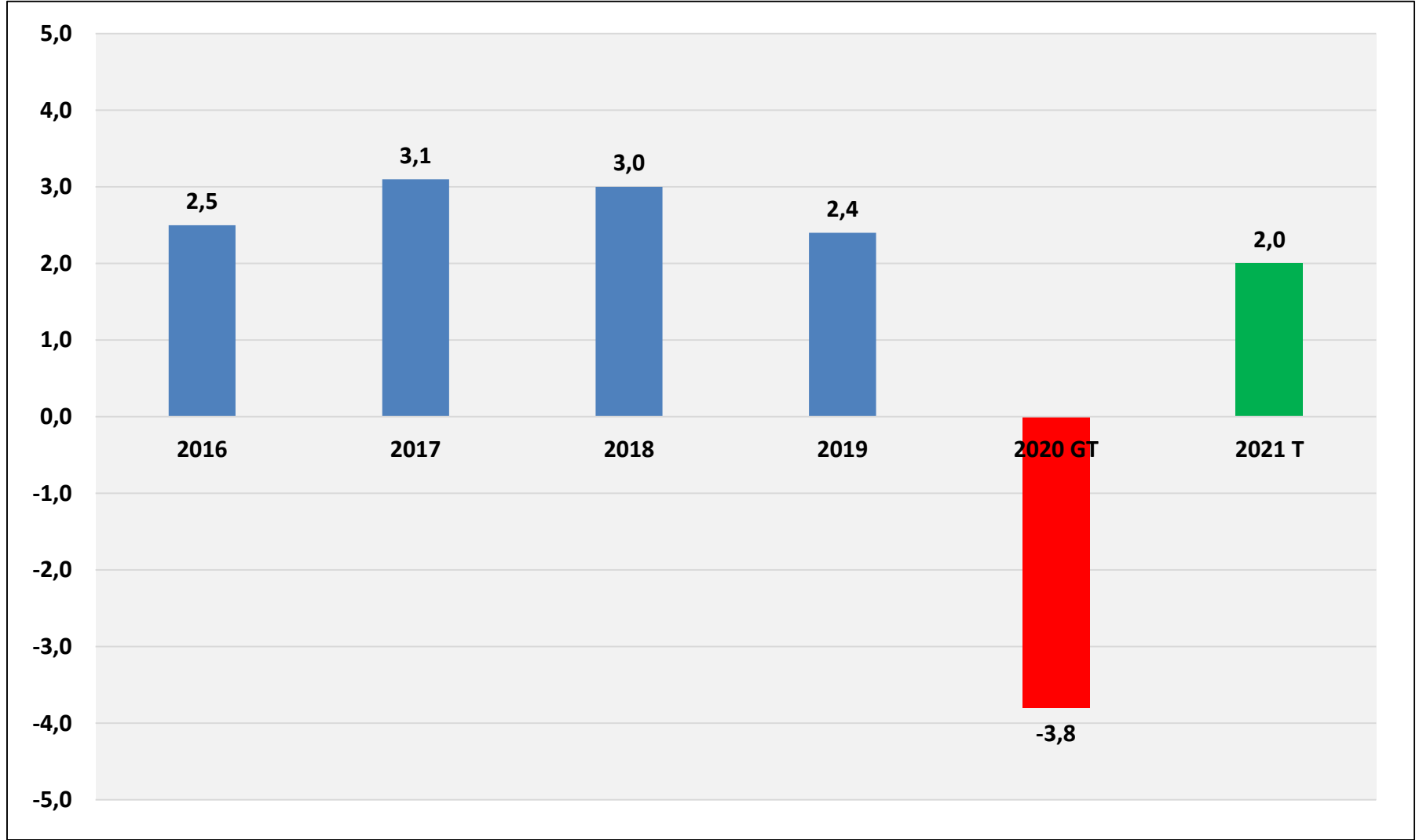
AŞILAMA GECİKİR  
AŞILAMA YAYGIN UYGULANAMAZ  
AŞI BAĞIŞIKLIK KAZANDIRMAZ

**DÜNYA EKONOMİSİ İYİMSER SENARYO 2021 YILI BÜYÜME BEKLENTİSİ YÜZDE 4,0**

**DÜNYA EKONOMİSİ BÜYÜME BEKLENTİLERİ (İYİMSER SENARYO)**

<b>KURUM</b>	<b>TAHMİN TARİHİ</b>	<b>2021 DÜNYA BÜYÜME YÜZDE TAHMİN</b>	<b>2022 DÜNYA BÜYÜME YÜZDE TAHMİN</b>
<b>IMF</b>	<b>OCAK 2021</b>	<b>5,1</b>	<b>3,8</b>
<b>DÜNYA BANKASI</b>	<b>OCAK 2021</b>	<b>4,0</b>	<b>3,8</b>
<b>BİRLEŞMİŞ MİLLETLER</b>	<b>OCAK 2021</b>	<b>4,7</b>	<b>3,4</b>
<b>UNION BANK OF SWITZERLAND</b>	<b>ARALIK 2020</b>	<b>5,6</b>	<b>3,5</b>
<b>ECONOMIST INTELLIGENCE UNIT</b>	<b>ARALIK 2020</b>	<b>4,2</b>	<b>3,4</b>
<b>AB KOMİSYONU</b>	<b>ARALIK 2020</b>	<b>4,4</b>	<b>3,6</b>
<b>EULER HERMES</b>	<b>ARALIK 2020</b>	<b>4,6</b>	<b>3,8</b>
<b>STANDARD AND POORS</b>	<b>ARALIK 2020</b>	<b>5,0</b>	<b>3,8</b>
<b>KİEL INSTITUE</b>	<b>ARALIK 2020</b>	<b>5,6</b>	<b>4,2</b>
<b>FITCH</b>	<b>ARALIK 2020</b>	<b>4,5</b>	<b>3,5</b>
<b>OECD</b>	<b>ARALIK 2020</b>	<b>4,2</b>	<b>3,7</b>

## DÜNYA EKONOMİSİ 2021 YILI ALTERNATİF BÜYÜME SENARYOSU BAŞARISIZ AŞI SENARYOSU YÜZDE 2 BÜYÜME (2020 YILI BAZ ETKİSİ İLE)



**DÜNYA MAL TİCARETİ 2021 YILI İYİMSER BÜYÜME SENARYOSU**  
**BÜYÜME BEKLENTİSİ YÜZDE 8,0**

	2019	2020 GERÇEKLEŞME TAHMİNİ	2021 TAHMİN
MAL TİCARETİ TRİLYON DOLAR	18.350	17.080	18.400
MAL TİCARETİ BÜYÜME YÜZDE DEĞER BAZINDA	-3,5	-7,0	8,0
MAL TİCARETİ BÜYÜME YÜZDE MİKTAR BAZINDA	-0,1	-8,5	6,0

**DÜNYA TİCARETİ BÜYÜME BEKLENTİLERİ (İYİMSER SENARYO)**

<b>KURUM</b>	<b>TİCARET İÇERİĞİ</b>	<b>MİKTAR/ DEĞER</b>	<b>2021 DÜNYA BÜYÜME YÜZDE TAHMİN</b>	<b>2022 DÜNYA BÜYÜME YÜZDE TAHMİN</b>
<b>IMF 26 OCAK 2021</b>	<b>MAL VE HİZMET</b>	<b>MİKTAR</b>	<b>8,1</b>	<b>6,3</b>
<b>BİRLEŞMİŞ MİLLETLER 25 OCAK 2021</b>	<b>MAL VE HİZMET</b>	<b>MİKTAR</b>	<b>6,9</b>	<b>3,7</b>
<b>DÜNYA BANKASI 15 OCAK 2021</b>	<b>MAL VE HİZMET</b>	<b>MİKTAR</b>	<b>5,0</b>	<b>5,1</b>
<b>EULER HERMES 18 ARALIK 2020</b>	<b>MAL VE HİZMET</b>	<b>MİKTAR</b>	<b>5,8</b>	<b>5,0</b>
<b>EULER HERMEZ 18 ARALIK 2020</b>	<b>MAL VE HİZMET</b>	<b>DEĞER</b>	<b>10,5</b>	<b>11,0</b>
<b>DÜNYA TİCARET ÖRGÜTÜ 12 EKİM 2020</b>	<b>MAL</b>	<b>MİKTAR</b>	<b>7,2</b>	<b>5,0</b>

## DÜNYA MAL TİCARETİ 2021 YILI ALTERNATİF BÜYÜME SENARYOSU

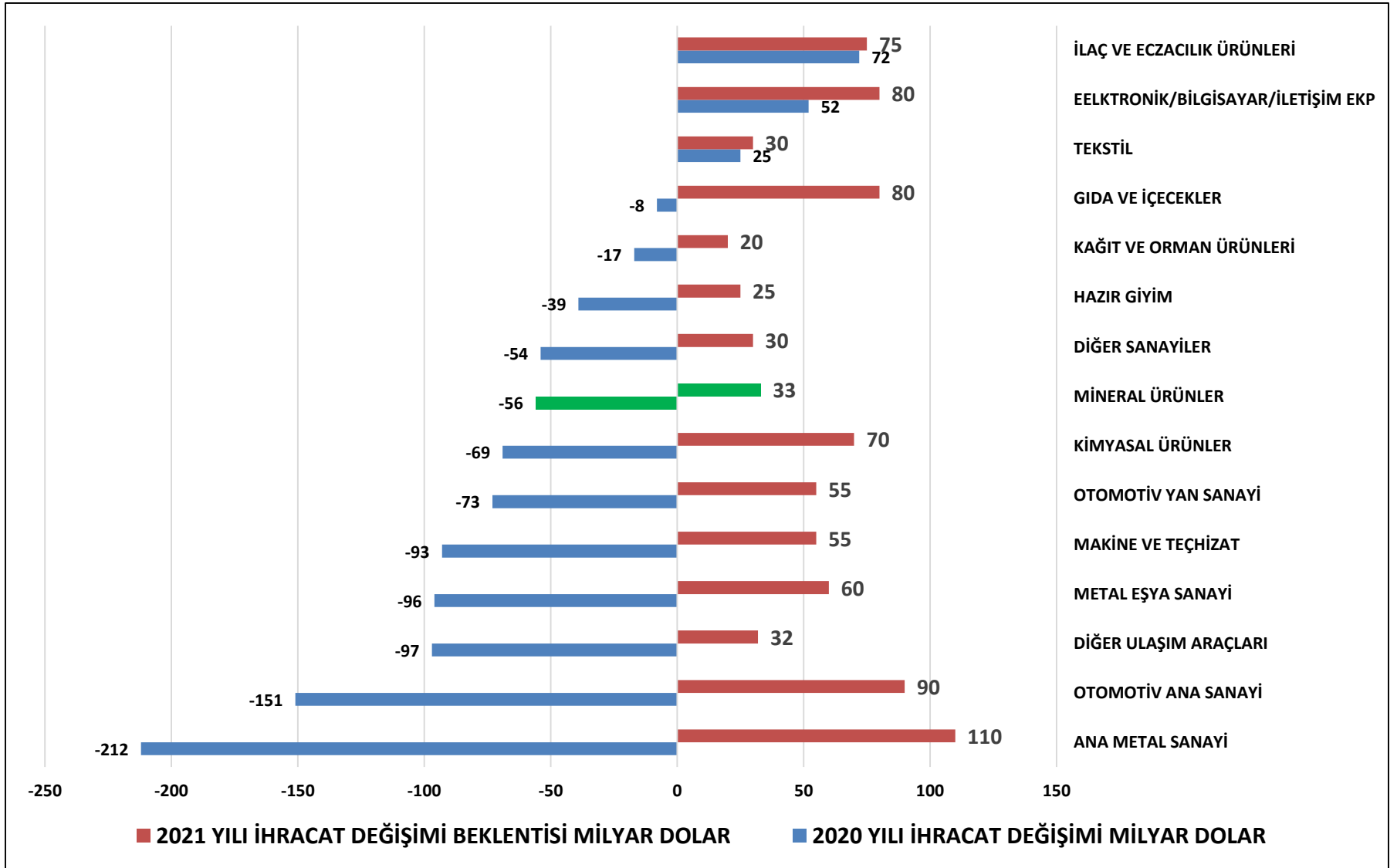
### BÜYÜME BEKLENTİSİ YÜZDE 2,0

	2019	2020 GERÇEKLEŞME TAHMİNİ	2021 TAHMİN
MAL TİCARETİ TRİLYON DOLAR	18.350	17.080	17.100-17.400
MAL TİCARETİ BÜYÜME YÜZDE DEĞER BAZINDA	-3,5	-7,0	0,0-2,0
MAL TİCARETİ BÜYÜME YÜZDE MİKTAR BAZINDA	-0,1	-8,5	1,0-2,0





## DÜNYA SANAYİ MALİ TİCARETİNDE SEKTÖREL BEKLENTİLER 2021



## DÜNYA'DA HANGİ SENARYOYA YAKINIZ?

**İYİMSER SENARYO**

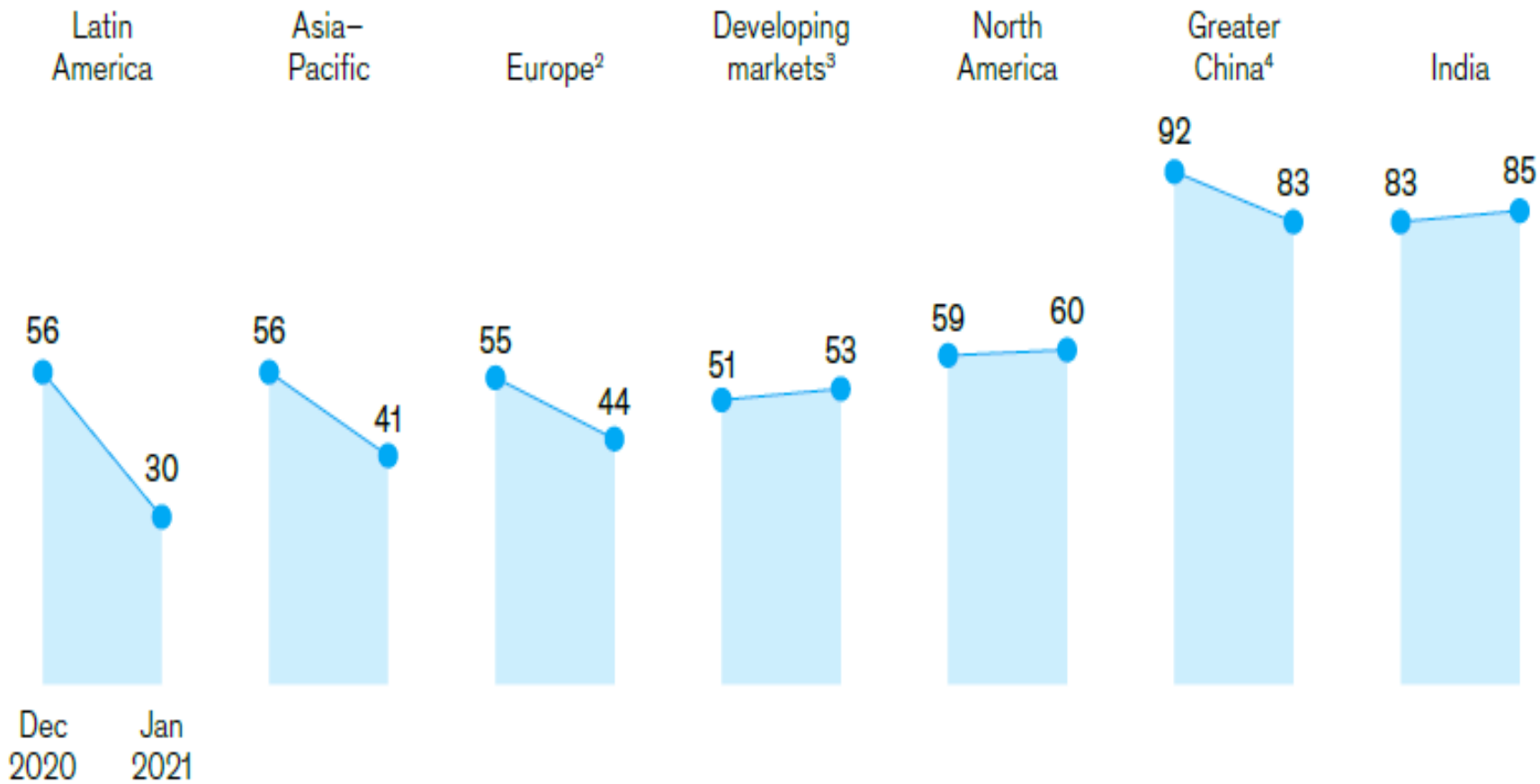
- AŞILAMA BAŞLADI
- YENİ DESTEK PAKETLERİ
- PARASAL GENİŞLEME
- SANAYİ ÜRETİMİ VE İHRACATTA BÜYÜME

- SALGINDA MUTASYONLAR
- KAPATMA ÖNLEMLERİ
- KISITLAMALARIN YAZ'A KADAR SÜRME OLASILIĞI
- AŞILAMADA YAVAŞ SEYİR+BAĞIŞIKLIK?
- TOPLUMSAL TEPKİLER

**KÖTÜMSER SENARYO**

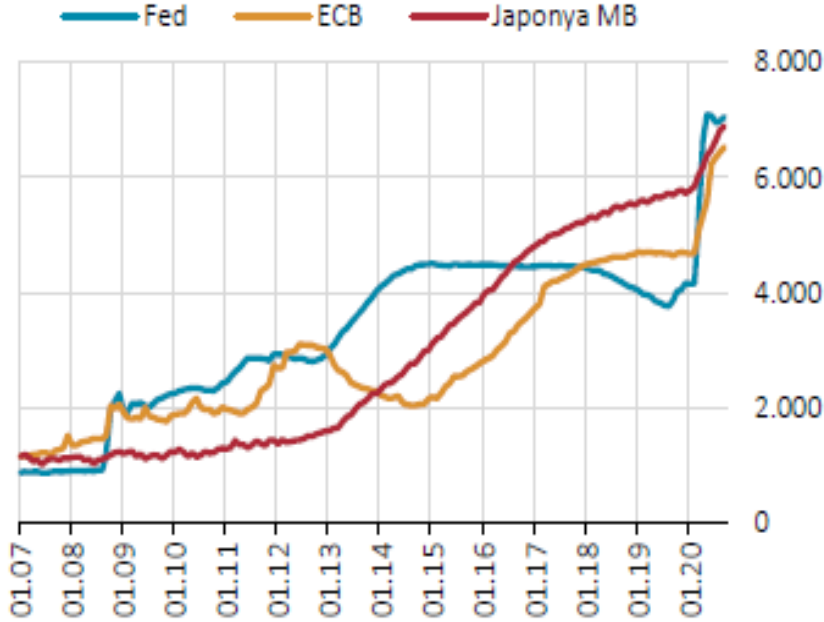
## MC KINSEY BEKLENTİLER ANKETİ 2021 OCAK

% of respondents expecting improved economic conditions in their countries, next 6 months,<sup>1</sup> region by office

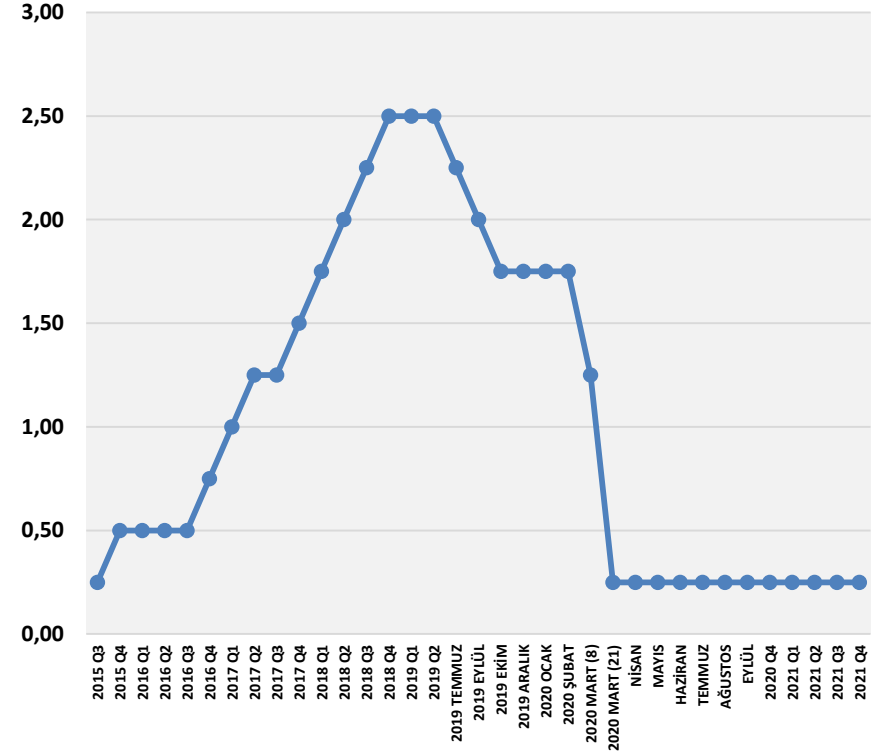


# KÜRESEL FİNANSAL KOŞULLARDA GELİŞMELER VE BEKLENTİLER

## 2021 YILINDA PARASAL GENİŞLEME + DESTEKLER + ÇOK DÜŞÜK FAİZLER SÜRECEK

MERKEZ BANKALARI BİLANÇOLARI  
MİLYAR DOLAR, EURO, YEN

## ABD MERKEZ BANKASI FAİZ YÜZDE



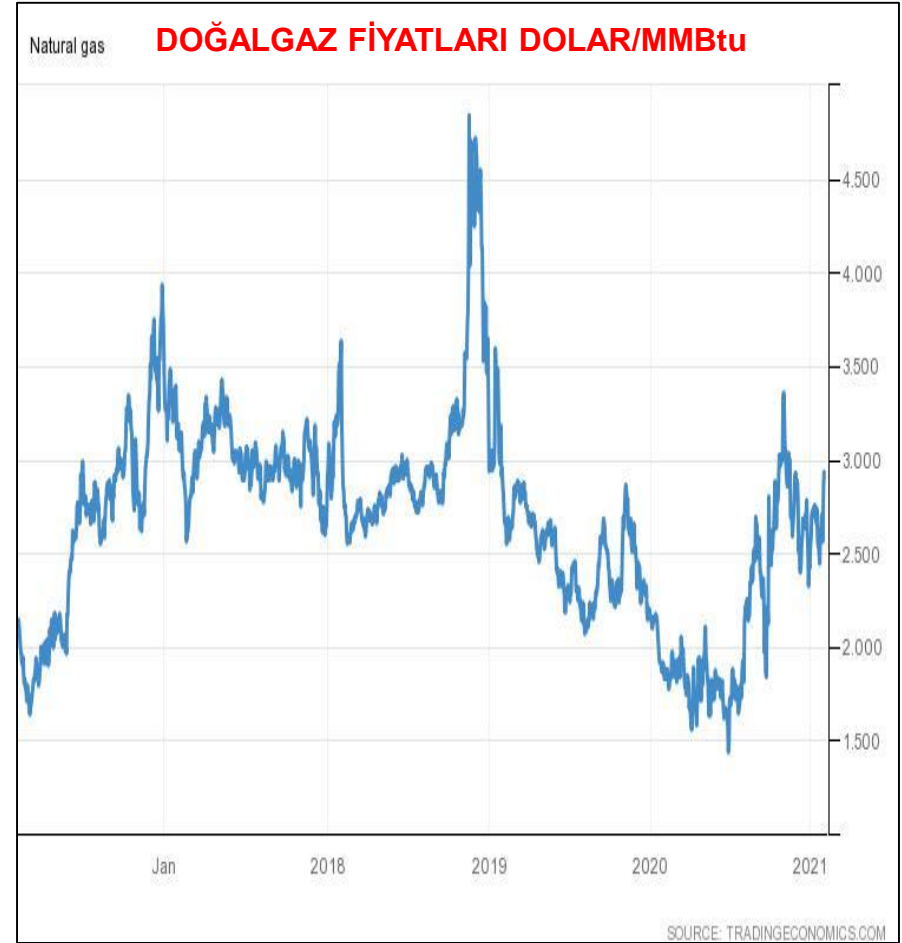
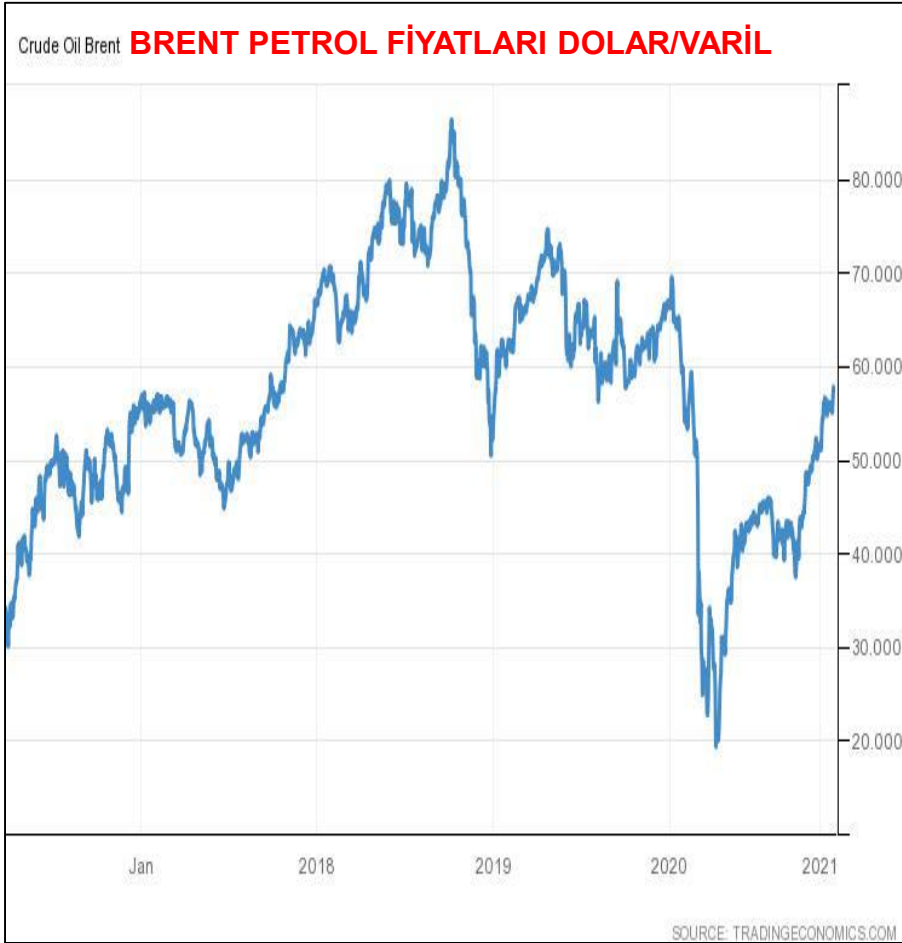
ABD	1,9 TRİLYON DOLAR YENİ DESTEK PAKETİ
AB	750 MİLYAR EURO DESTEK PAKETİ
JAPONYA	707 MİLYAR DOLAR

**DOLARDA İSTİKRAR; DOLAR ENDEKSİ; 1973=100;**

## EURO DOLAR PARİTESİ NEREYE; ORTA VADEDE 1,20-1,25 ARALIĞI





**ENERJİ FİYATLARI ARTIŞ EĞİLİMİNDE; AŞI İYİMSERLİĞİ+TALEP+MALİ YATIRIMLAR+NAVLUN**

## KÜRESEL FİNANSAL PİYASALARDA ARTÇI ETKİLER



# DÜNYA EKONOMİSİ 2021 YILI BAŞLANGICI İLK VERİLER NELER ANLATIYOR?

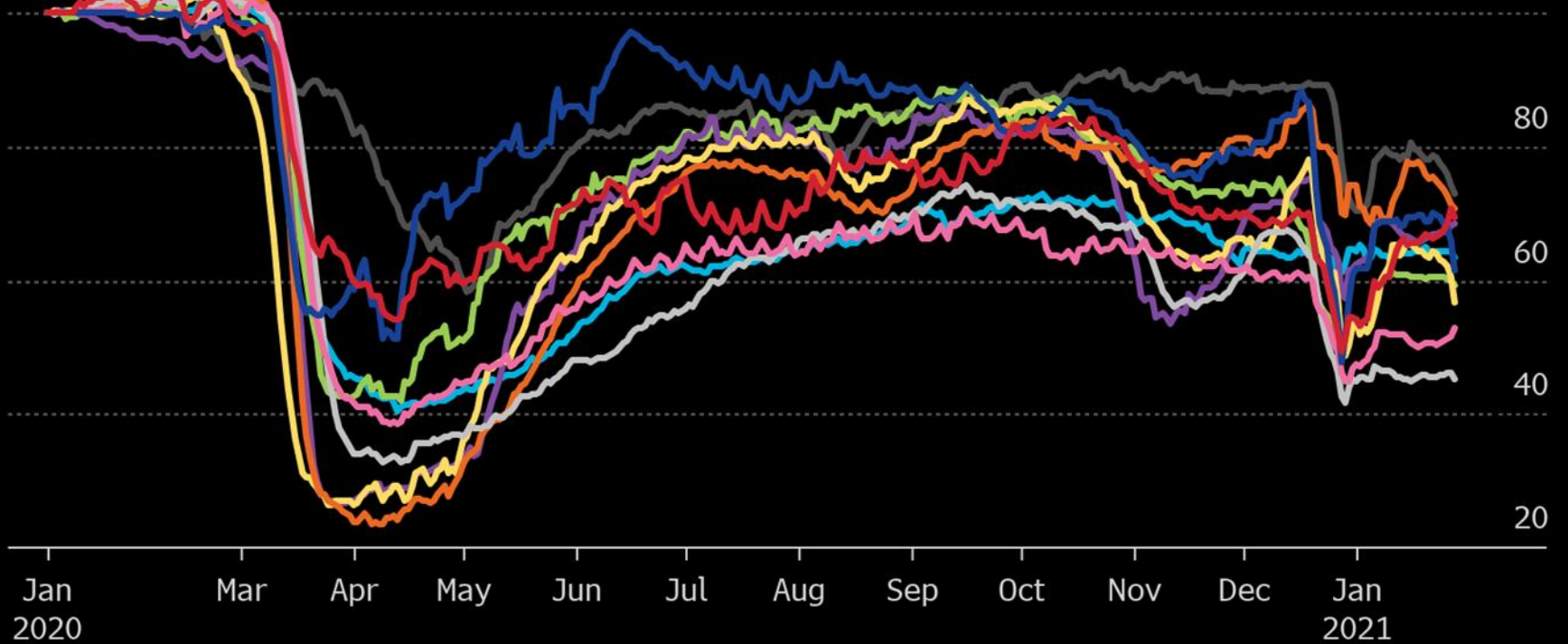


## KÜRESEL HAREKETLİLİK ZAYIF SEYREDİYOR

**Economic Slump**

Activity in advanced economies is off to a very slow start of the year

U.S. Japan Germany France Italy Spain U.K. Canada Norway Sweden  
100 Index level



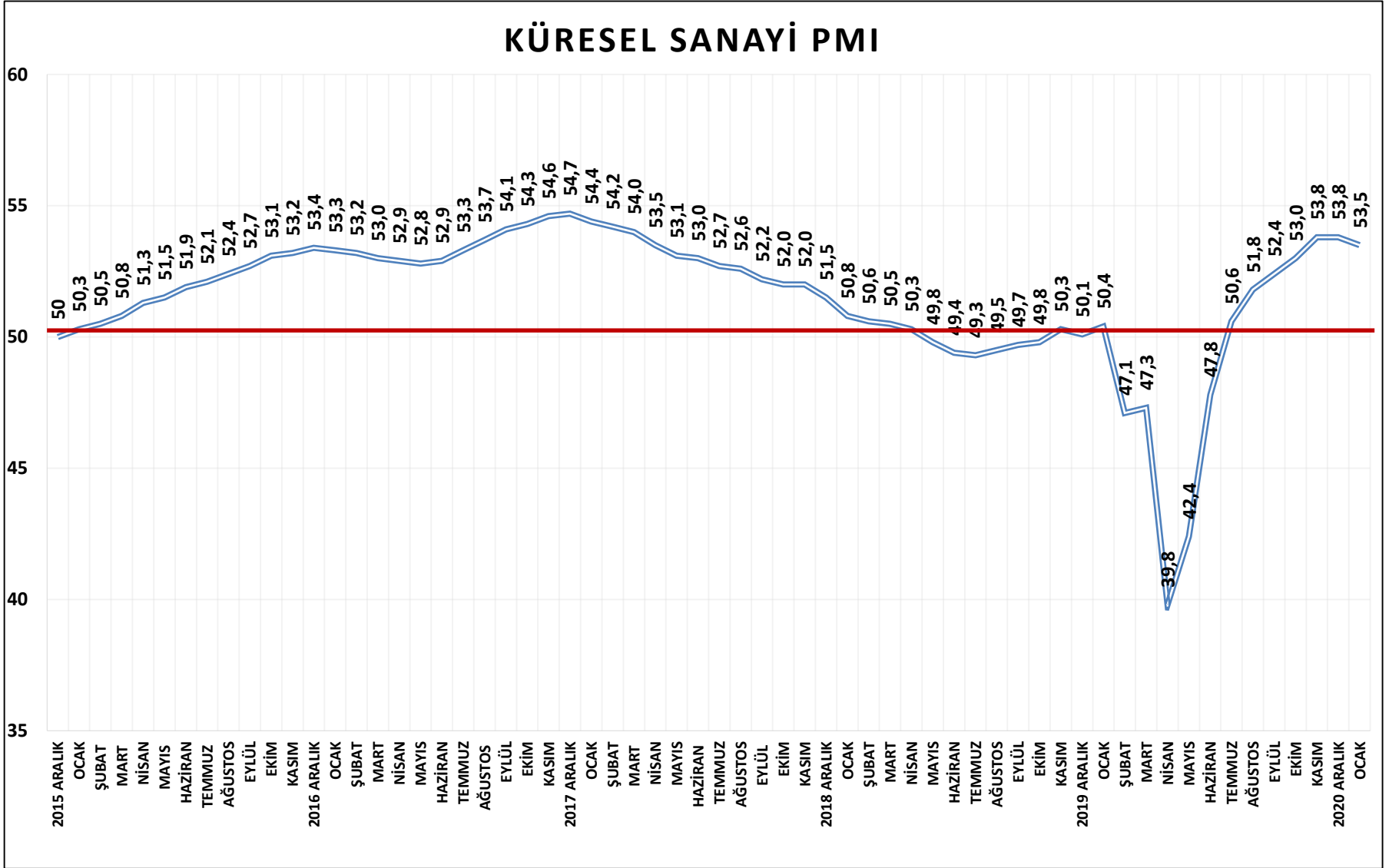
Source: Bloomberg Economics, Google, Moovitapp.com, German Statistical Office, BloombergNEF, Indeed.com, Shoppertrak.com, Opportunity Insights

Note: Jan. 8, 2020 = 100

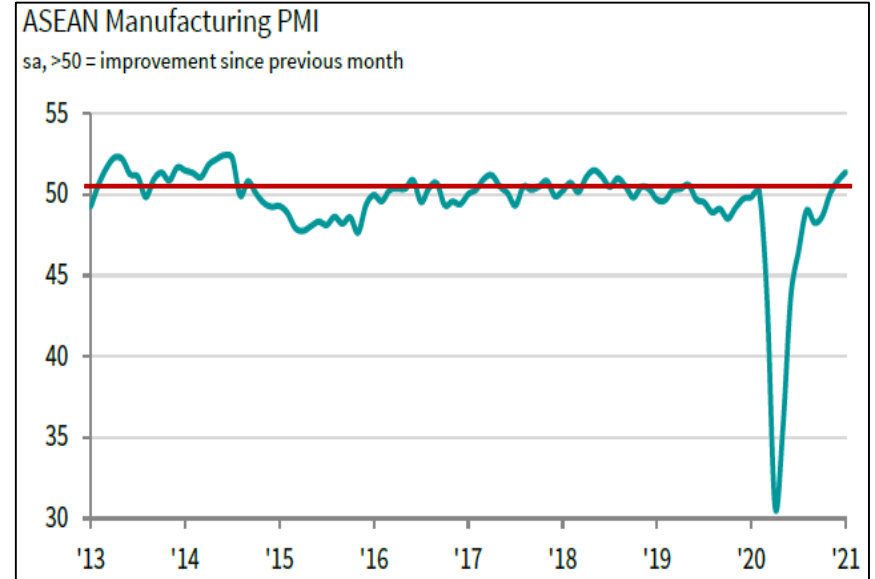
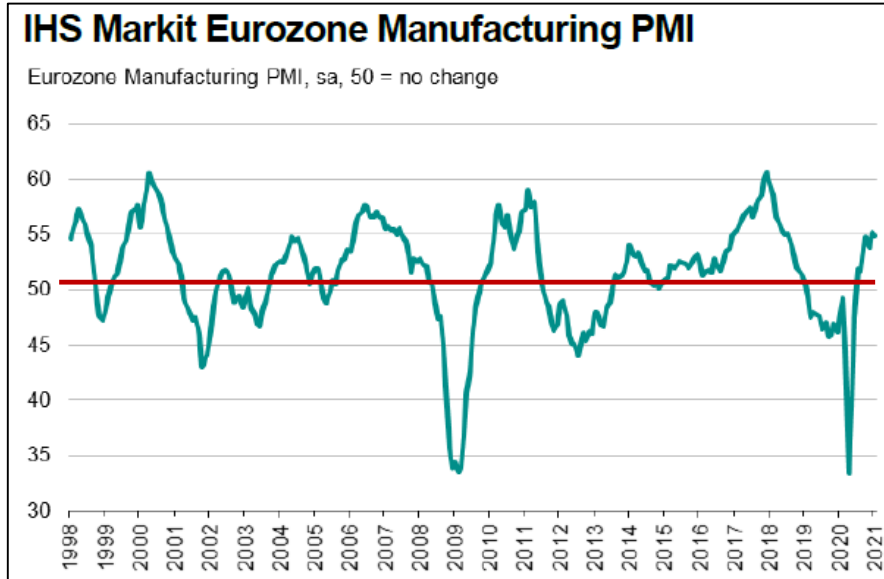
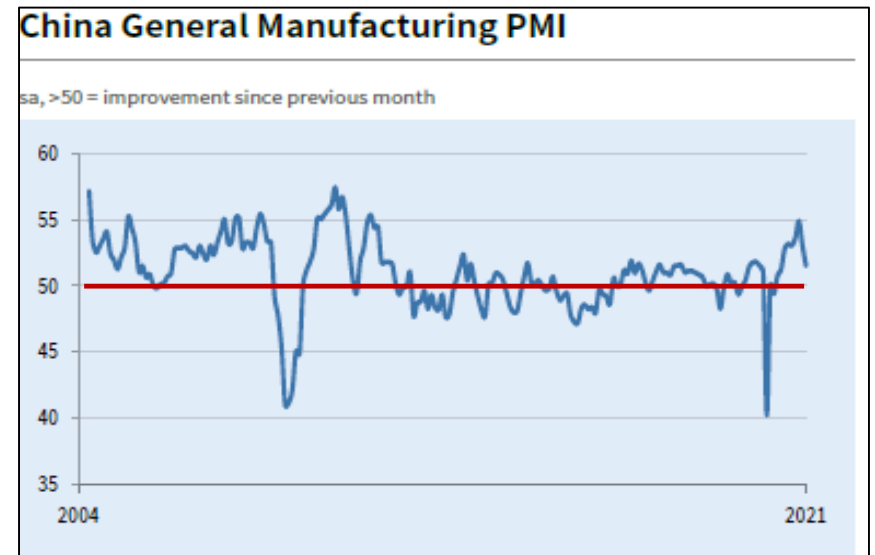
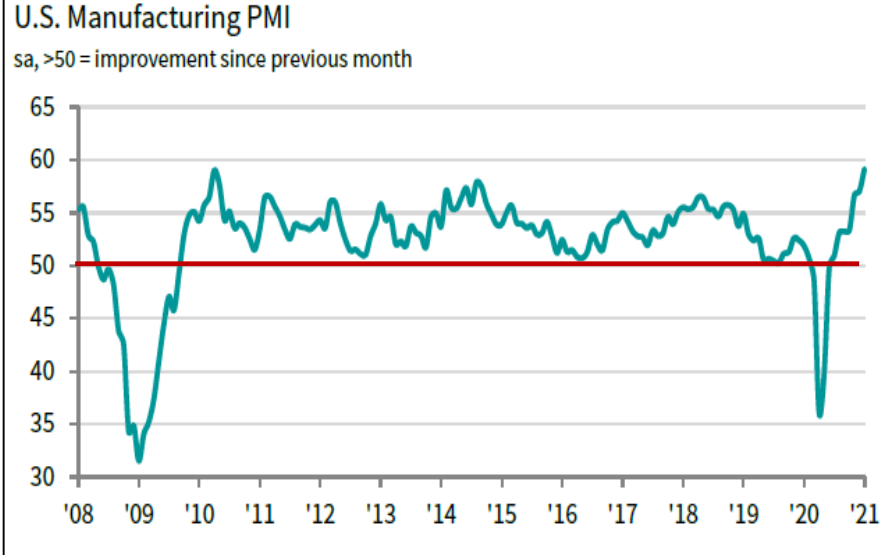
**Bloomberg**

## KÜRESEL SANAYİ ÜRETİMİNDE BÜYÜME YENİ YILDA DA SÜRÜYOR

## KÜRESEL SANAYİ PMI

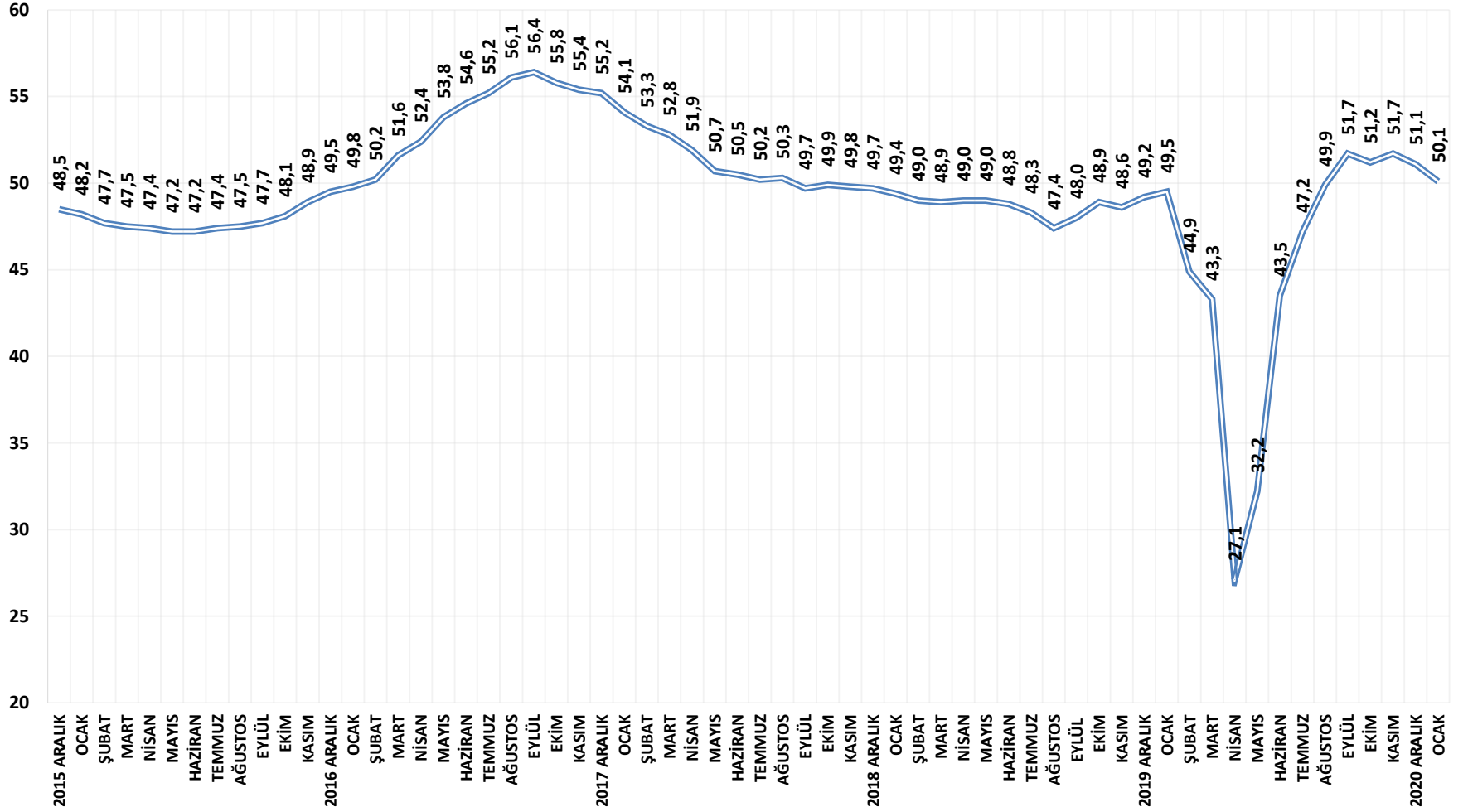


# KÜRSEL SANAYİDE BÖLGESEL GELİŞMELER; SANAYİ PMI VERİLERİ



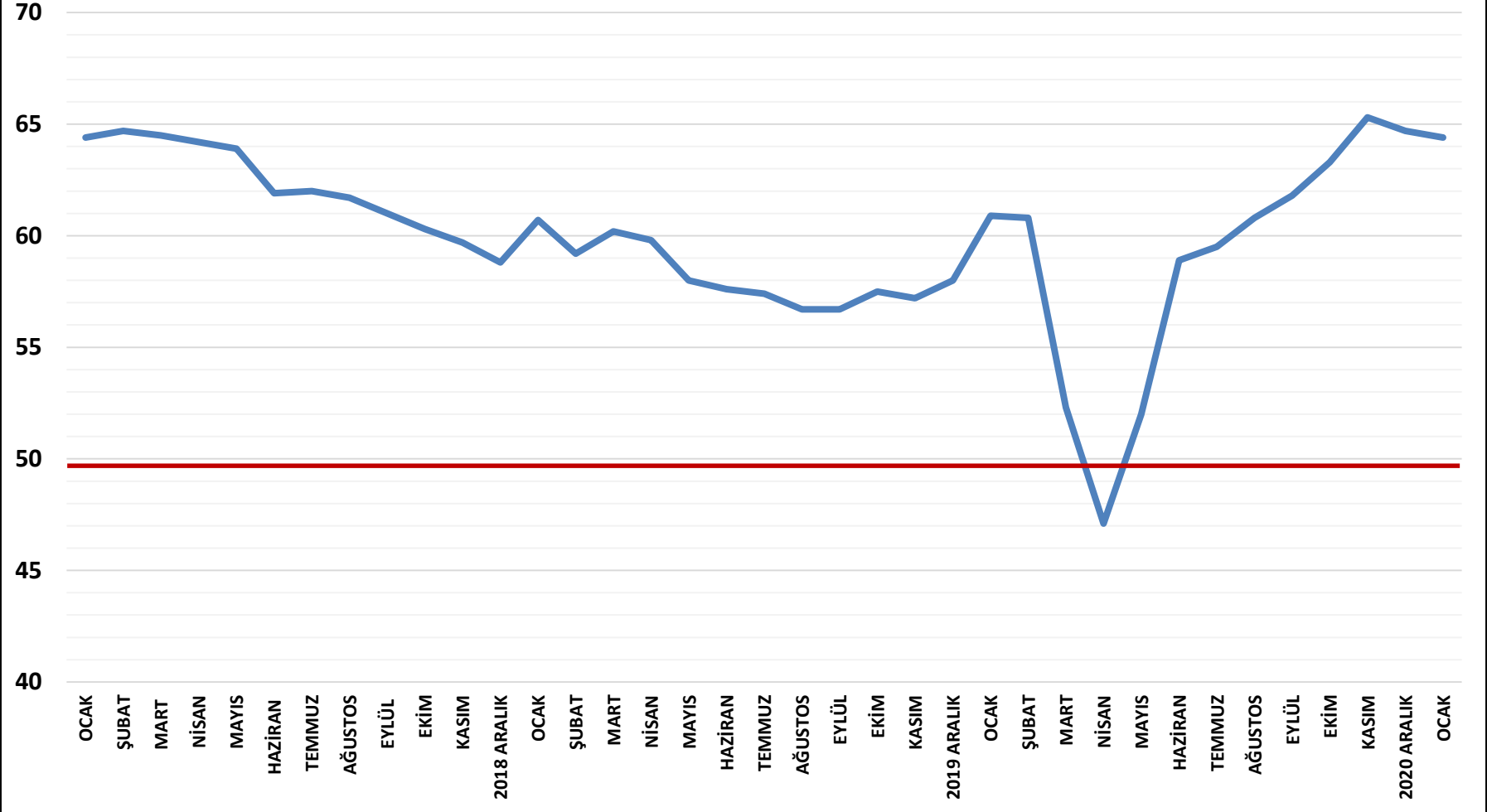
## KÜRESEL SANAYİDE YENİ ALINAN İHRACAT SİPARİŞLERİ

## YENİ ALINAN İHRACAT SİPARİŞLERİ



## GELECEK ÜRETİM BEKLENTİSİ YÜKSEK SEYREDİYOR

## KÜRESEL SANAYİ GELECEK ÜRETİM BEKLENTİSİ



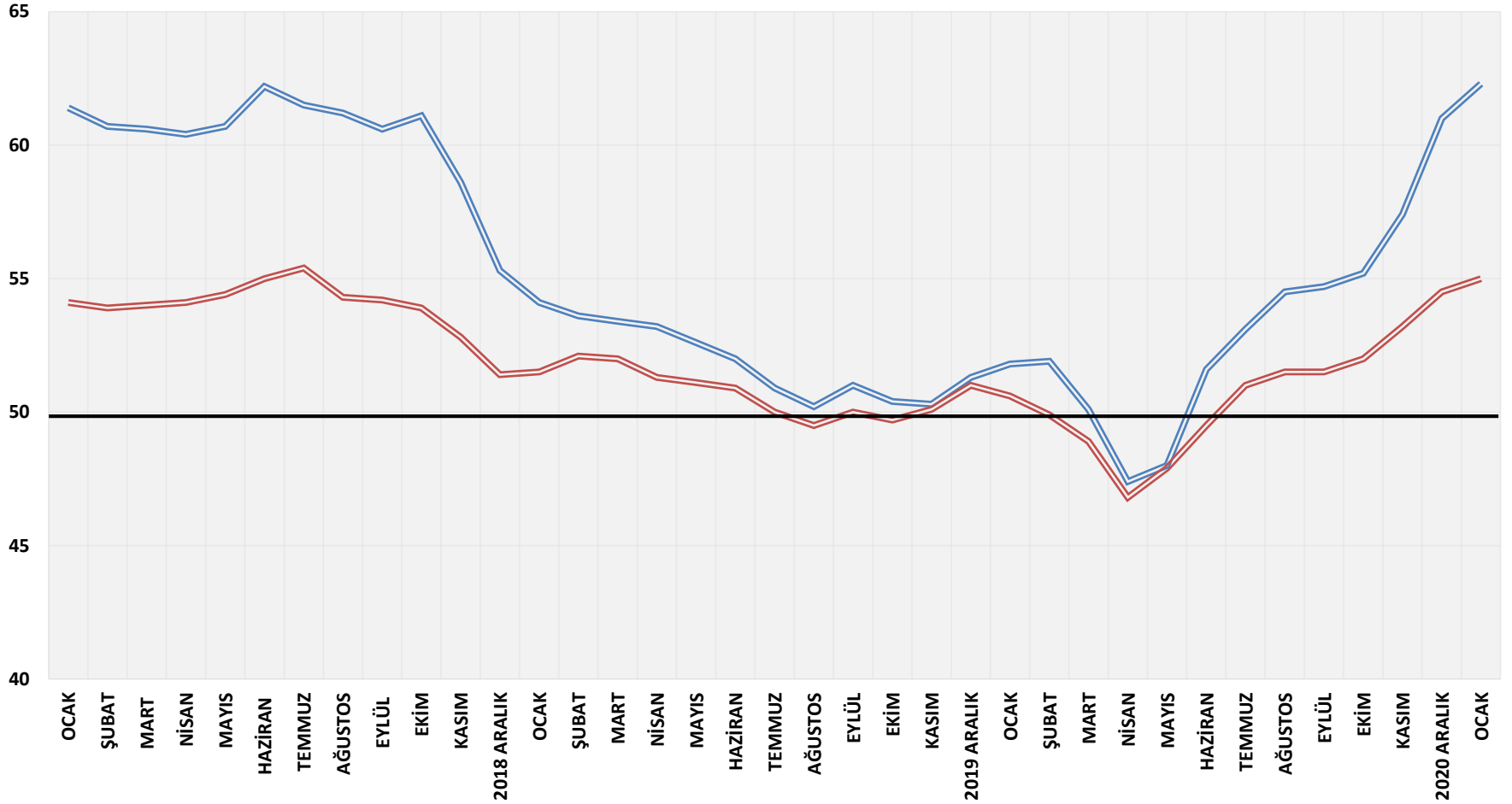


## KÜRESEL GİRDİ VE ÇIKTI FİYATLARINDA ARTIŞ YAŞANIYOR

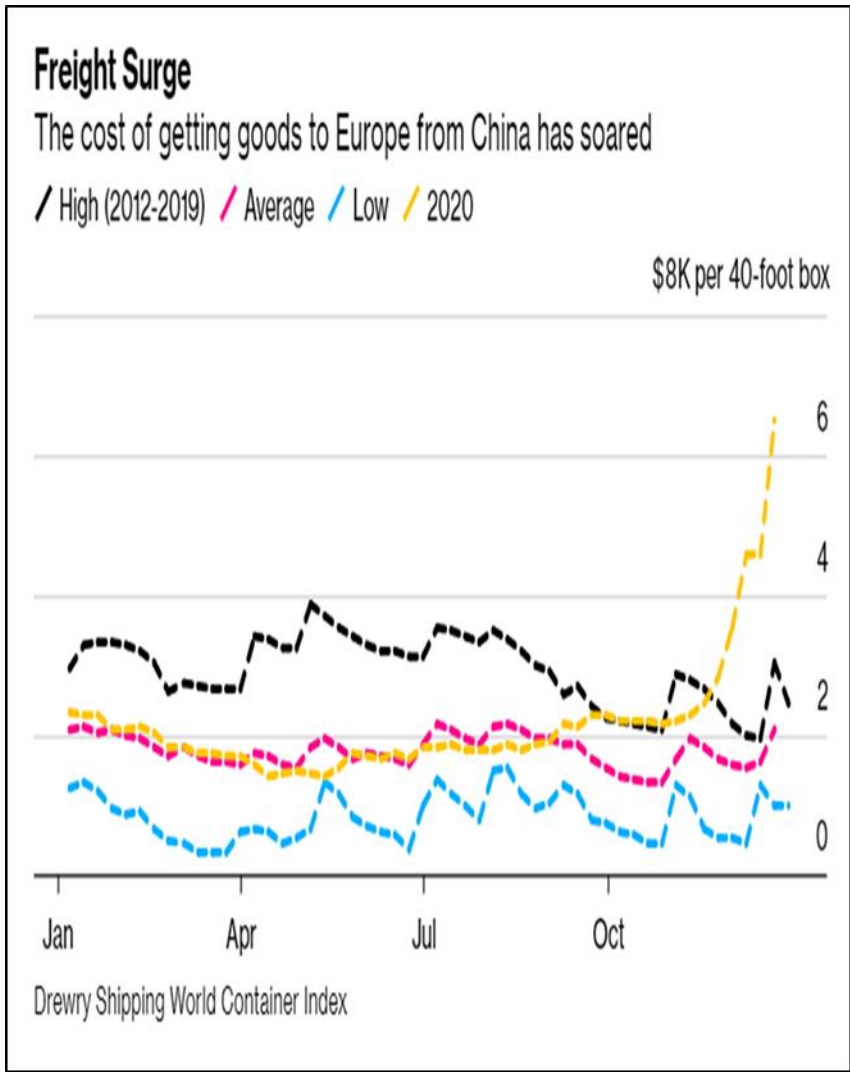
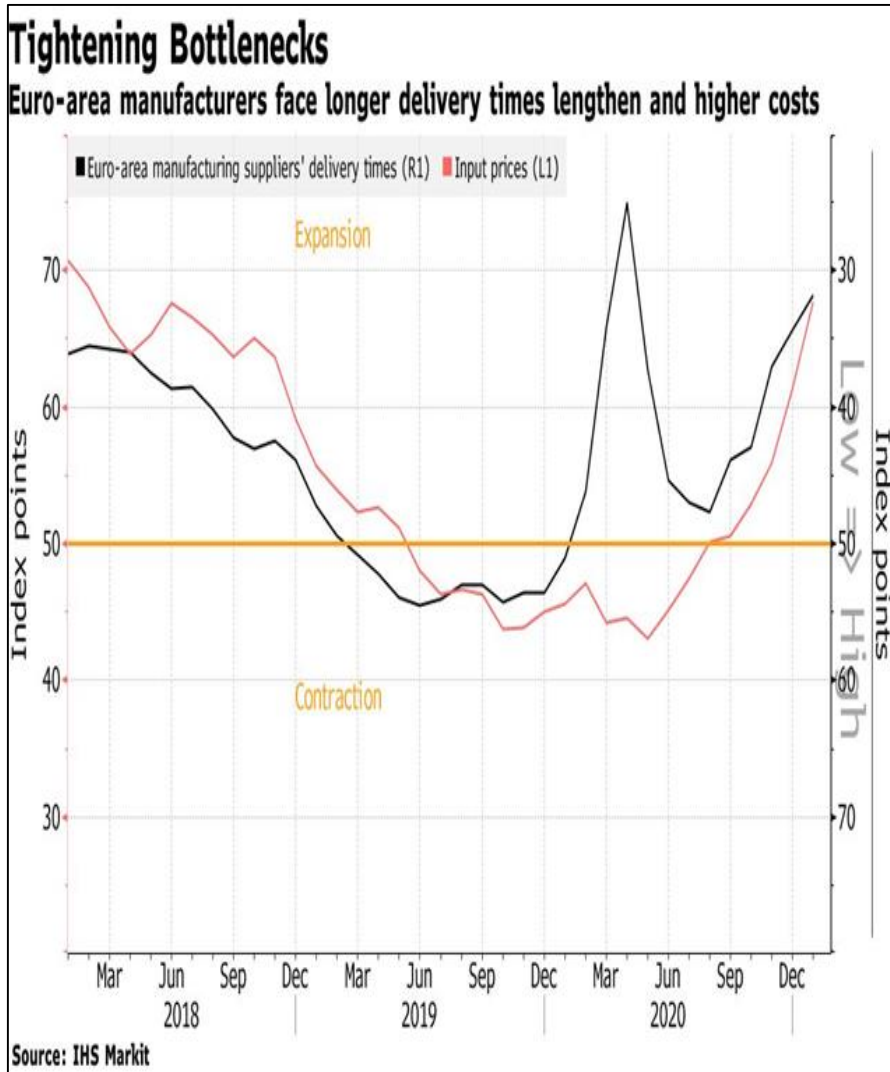
## KÜRESEL SANAYİ GİRDİ VE ÇIKTI FİYATLARI

KÜRESEL SANAYİ GİRDİ FİYATLARI PMI

KÜRESEL SANAYİ ÜRÜN FİYATLARI PMI



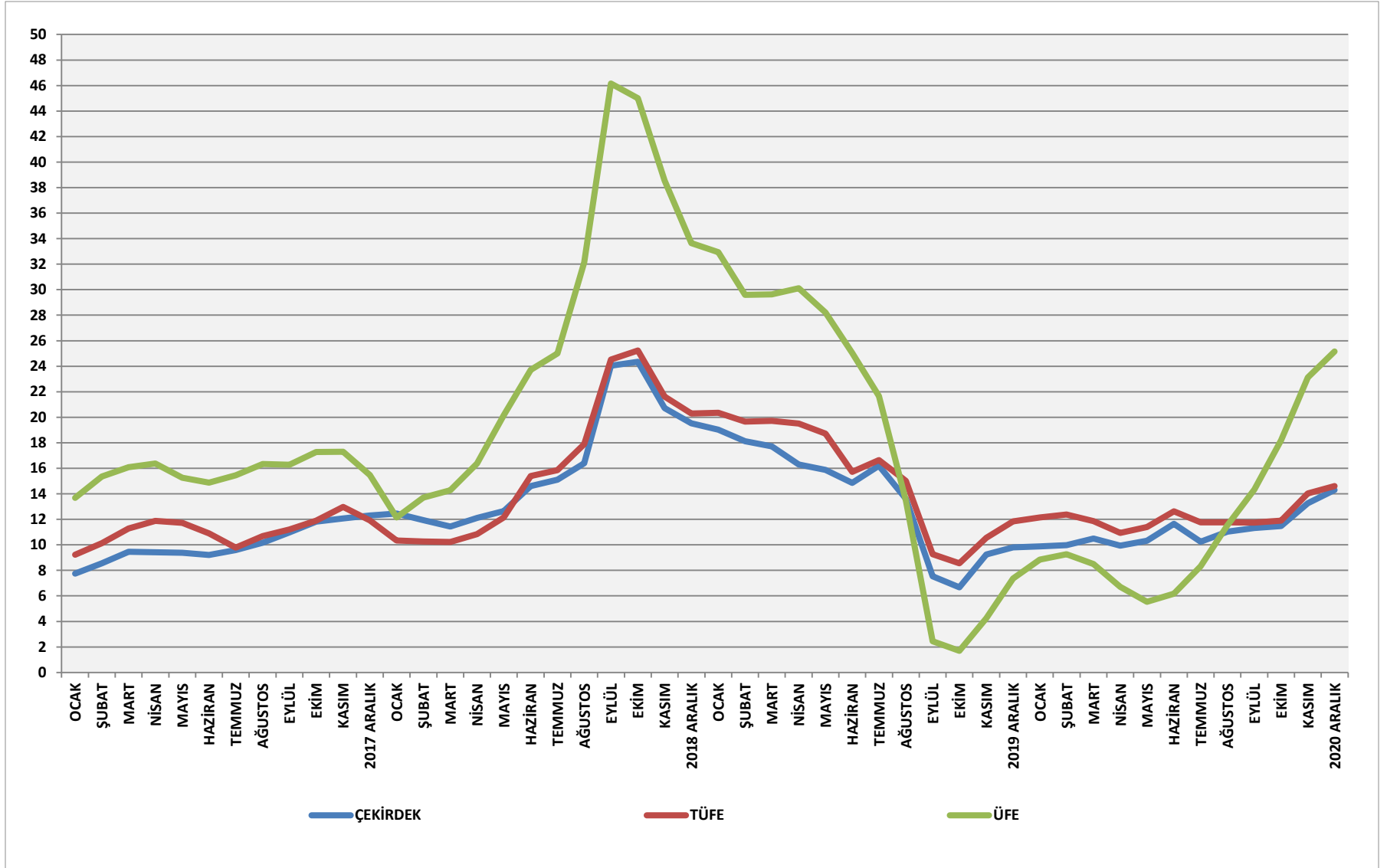
# AVRUPA'DA ASYA'DAN TEDARİK PAHALI HALE GELDİ, GECİKMELER YAŞANIYOR TÜRKYE AVANTAJLI



# **TÜRKİYE EKONOMİSİ 2021 YILI ÖNGÖRÜLERİ**

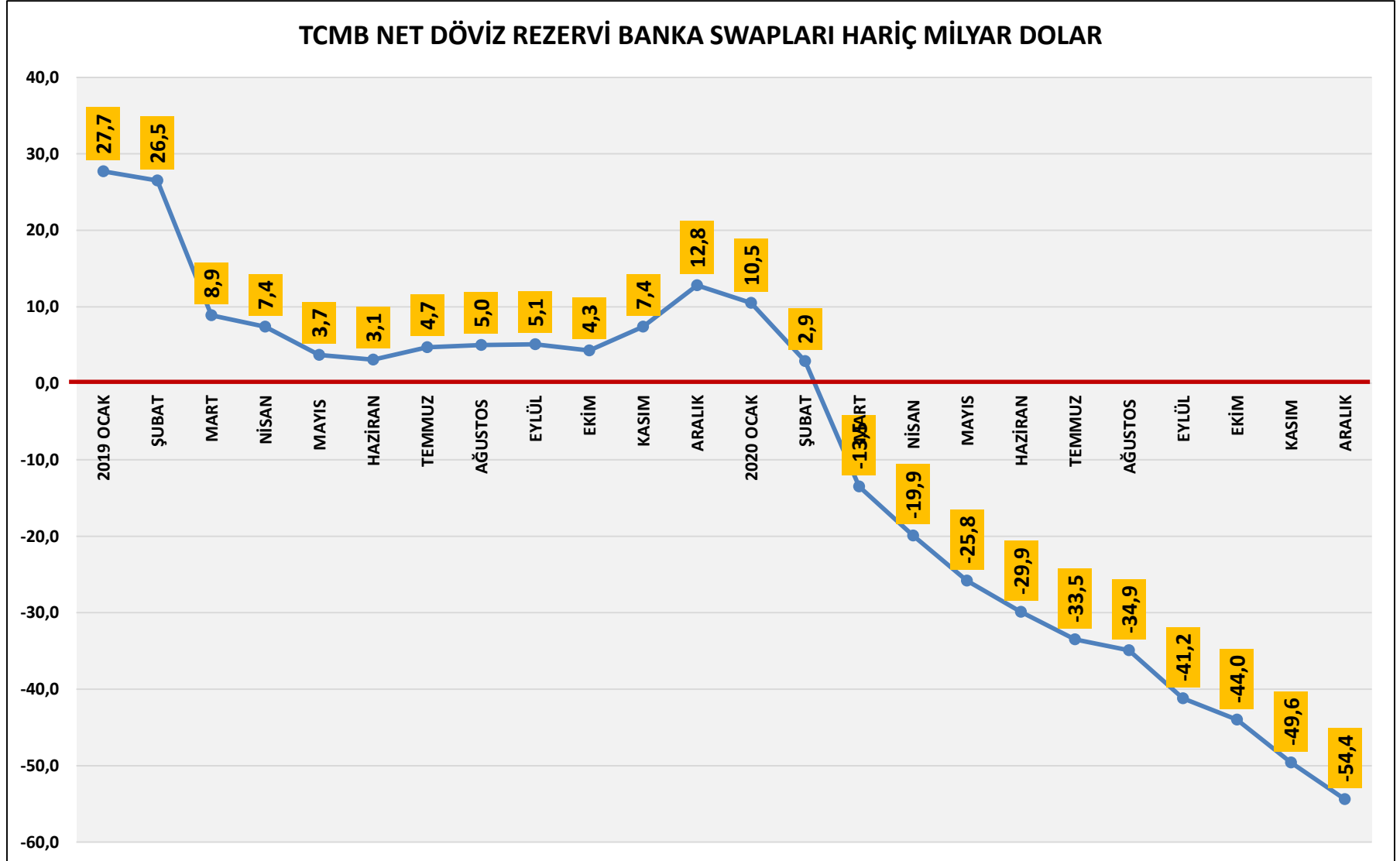
# EKONOMİDE SORUN ALANLARI

## ENFLASYONDA ARTIŞ SÜRÜYOR



# MERKEZ BANKASI NET DÖVİZ REZERVLERİ NEGATİF (-54,4 MİLYAR DOLAR)

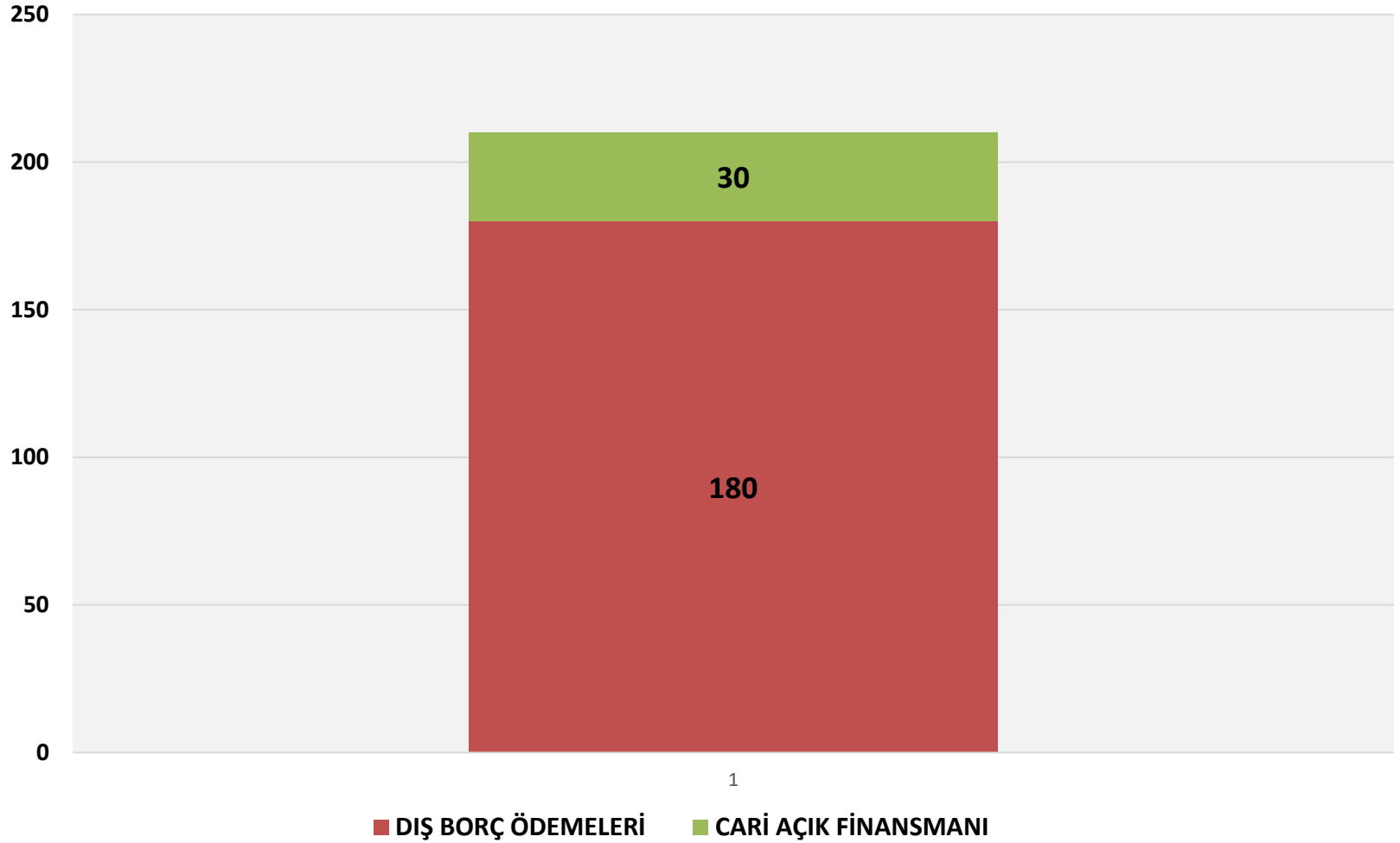
## TCMB NET DÖVİZ REZERVİ BANKA SWAPLARI HARIÇ MİLYAR DOLAR



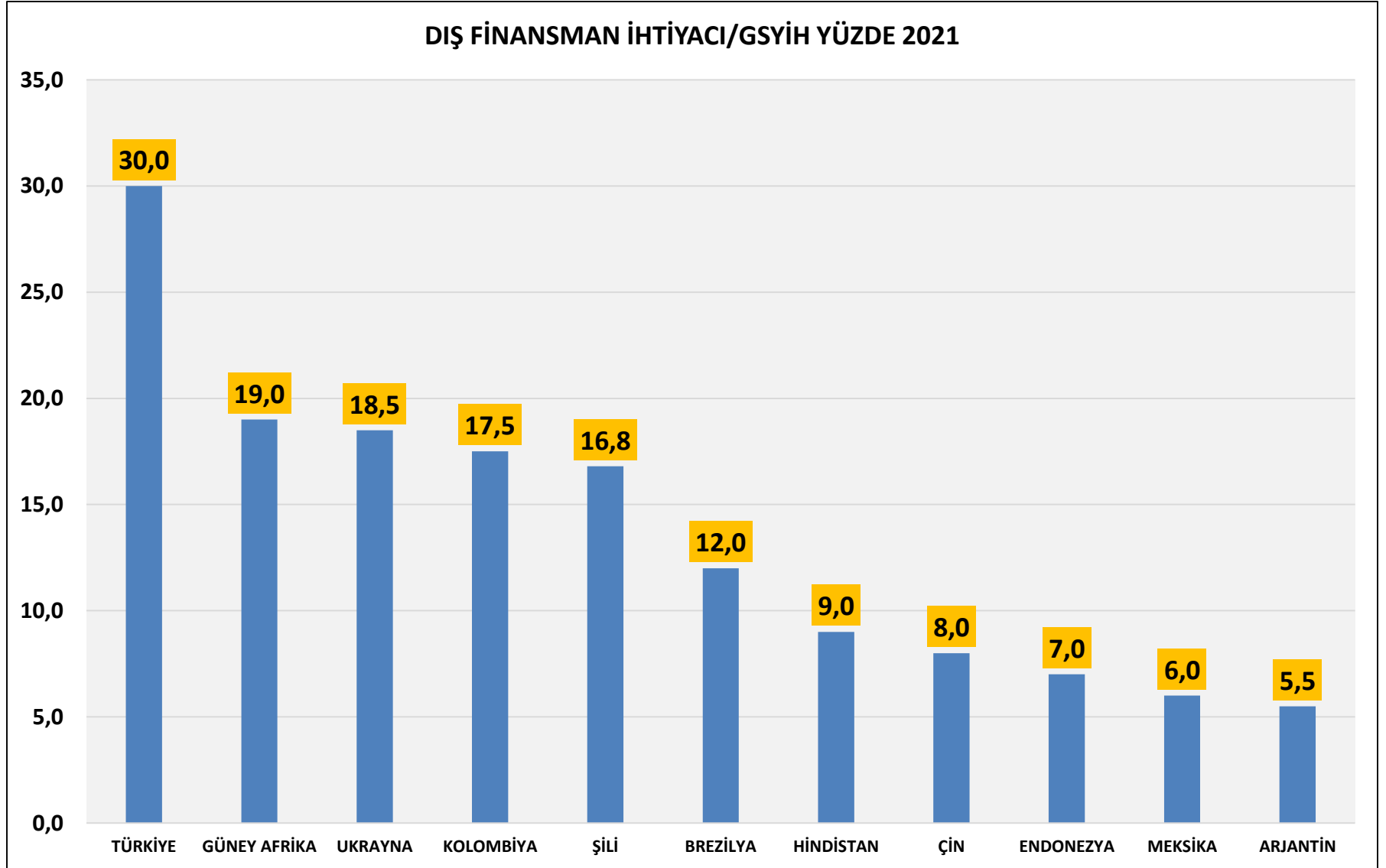
KAYNAK: T.C MERKEZ BANKASI VERİLERİNDEN HESAPLANMIŞTIR

## TÜRKİYE 2021 YILINDA YÜKSEK DIŞ FİNANSMAN İHTİYACI VAR

## TÜRKİYE'NİN 2021 YILI DIŞ FİNANSMAN İHTİYACI MİLYAR DOLAR



## ÜLKELERİN 2021 YILI DIŞ FİNANSMAN İHTİYACI



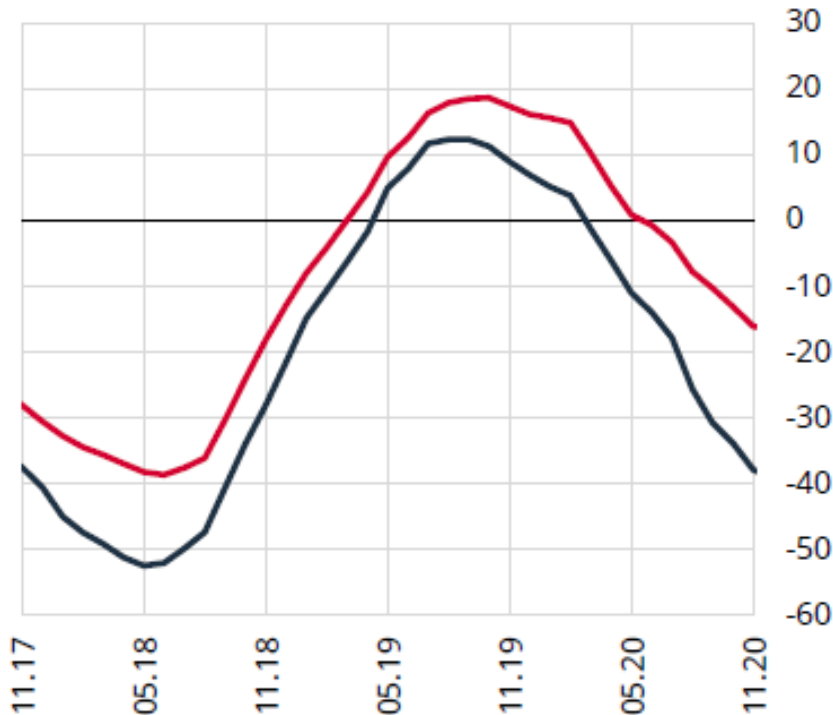


# TÜRKİYE 2020 YILINDA CARİ İŞLEMLER AÇIĞINI REZERVLERİ İLE KAPATTI

## REZERVLER TÜKENDİ, 2021 İÇİN BAŞKA SEÇENEKLER GEREKİYOR

**Cari İşlemler Dengesi**  
(Milyar ABD Doları)

— 12 Ay Birikimli (Altın Hariç) — 12 Ay Birikimli

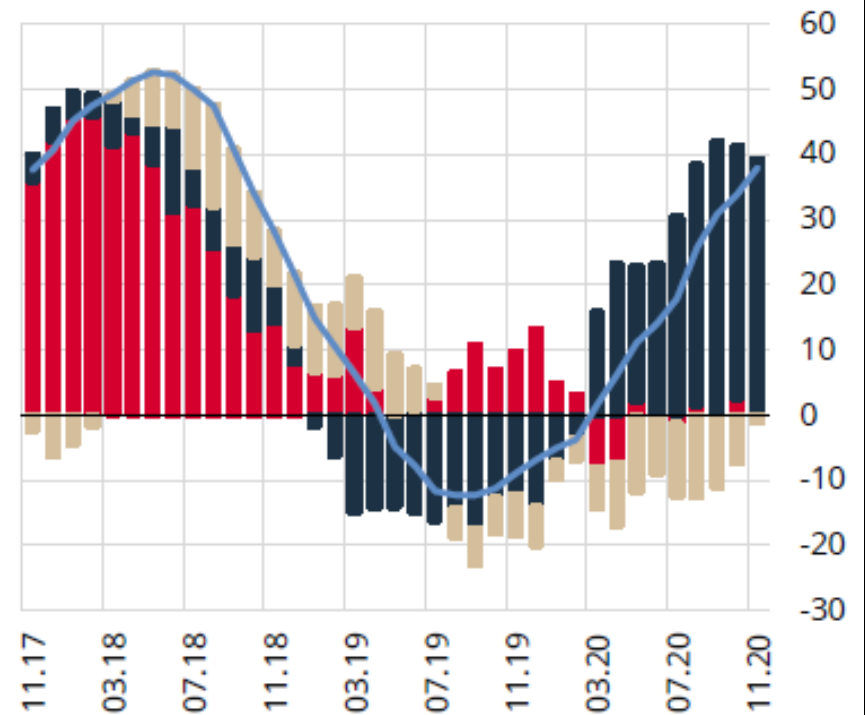


Kaynak: TCMB

Son Gözlem: Kasım 2020

**Cari Açığın Finansmanı\***  
(12 Aylık Birikimli, Milyar ABD Doları)

■ Net Sermaye Girişi ■ Rezerv Değişimi  
■ Net Hata ve Noksan — Cari Açık

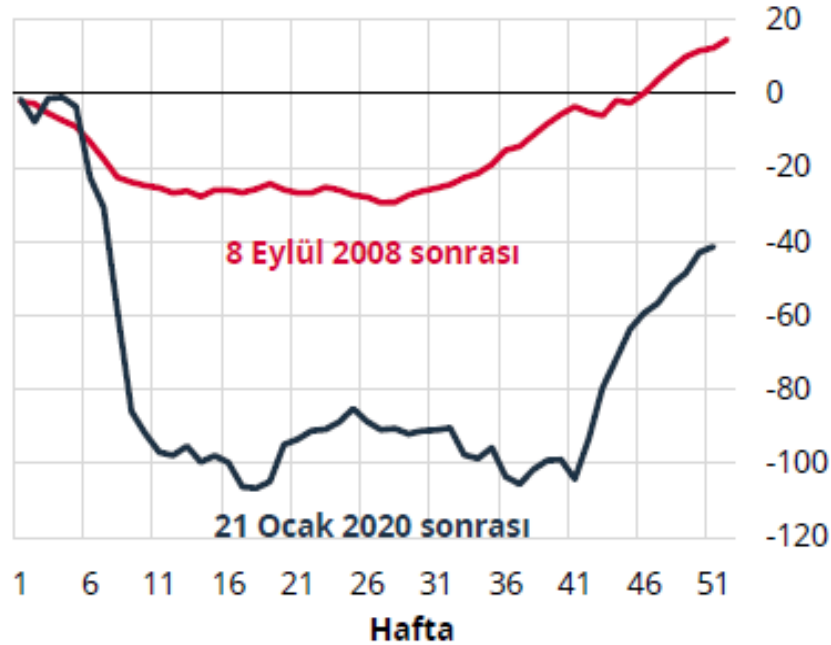


Kaynak: TCMB

Son Gözlem: Kasım 2020

## PORTFÖY GİRİŞLERİ; GELİŞEN ÜLKELERE PORTFÖY AKIŞLARI HALEN ÇOK SINIRLI

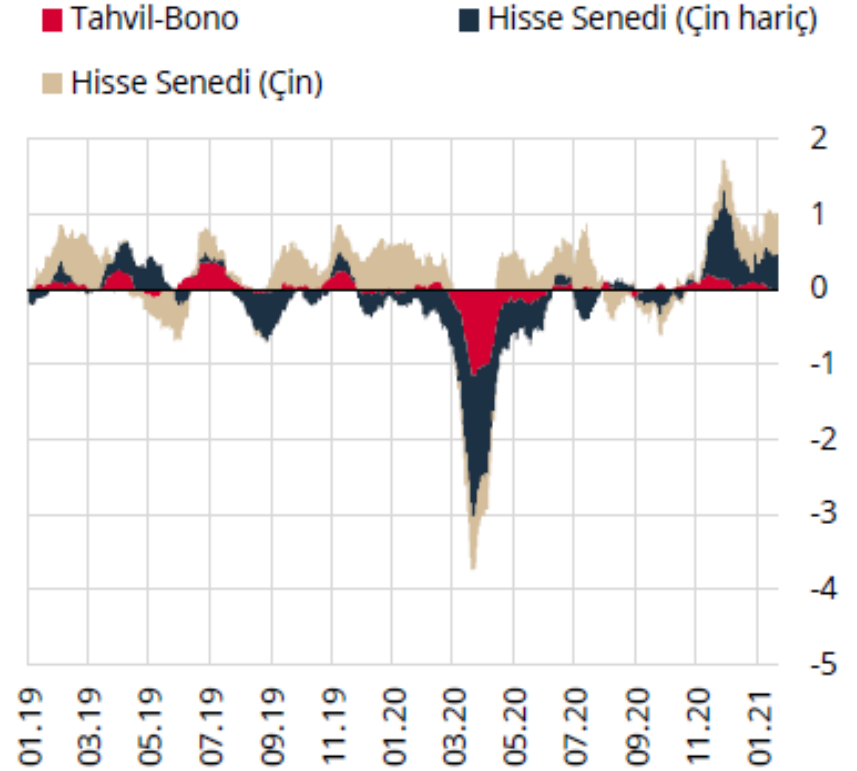
Gelişmekte Olan Ünelere Yönelen Portföy Akımları (Birikimli, Günlük, Milyar ABD Doları)



Kaynak: IIF

Son Gözlem: 22 Ocak 2021

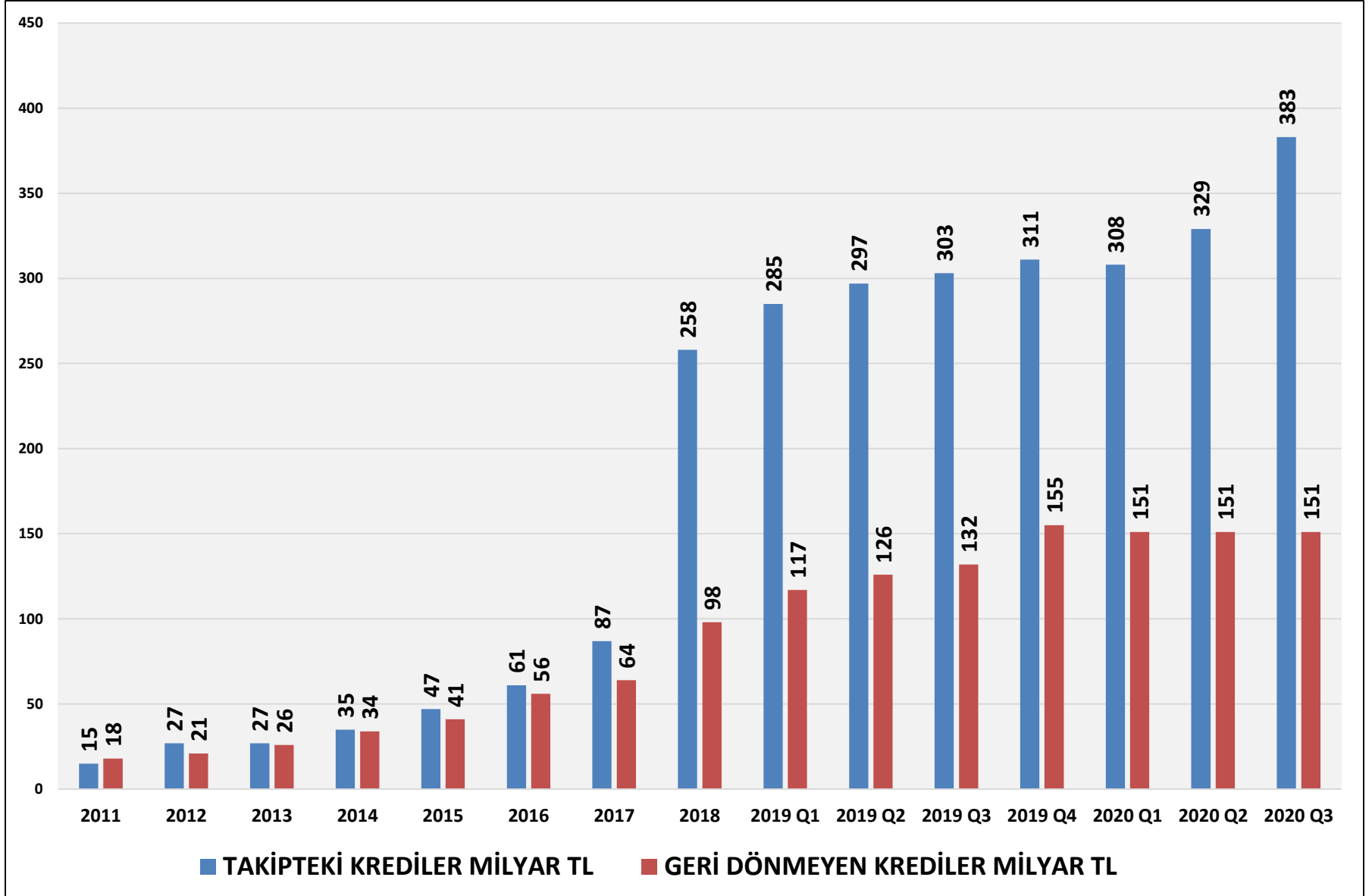
Gelişmekte Olan Ünelere Yönelen Portföy Akımları (Milyar ABD Doları, 4 Haftalık Hareketli Ortalama)



Kaynak: IIF

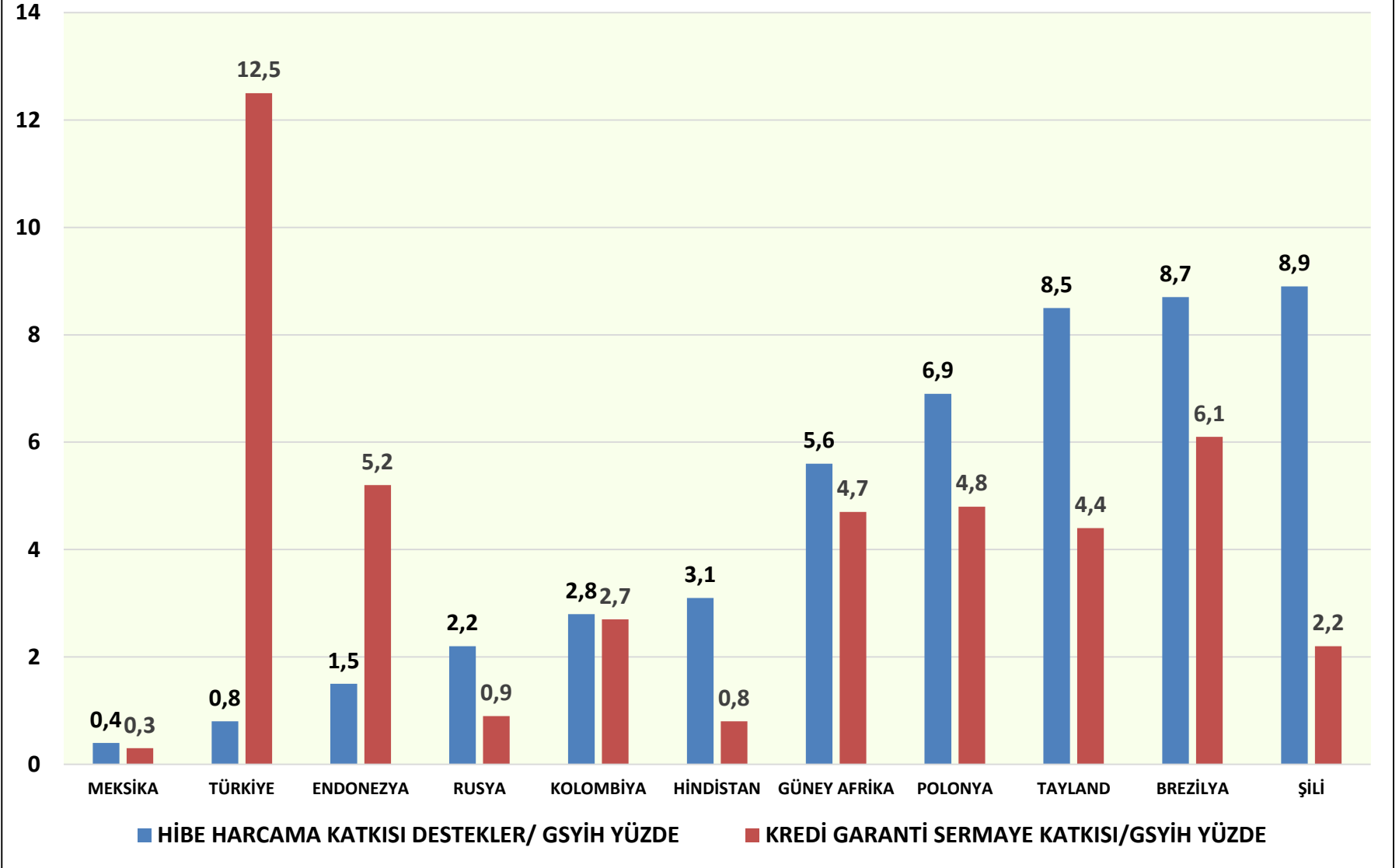
Son Gözlem: 22 Ocak 2021

## BANKACILIK SEKTÖRÜ SORUNLU KREDİLER İLE UĞRAŞIYOR



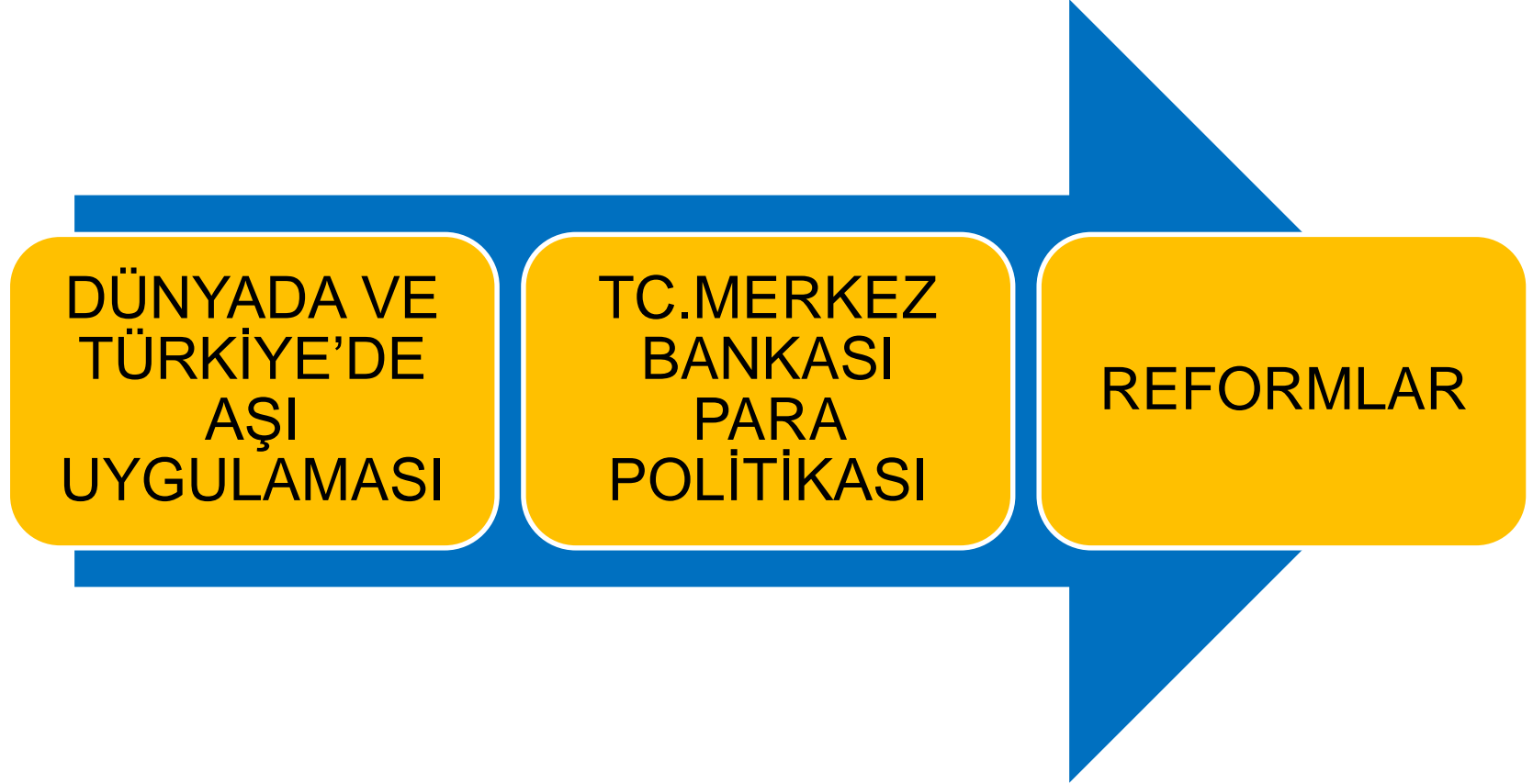
## PANDEMİ NEDENİYLE VERİLEN KREDİLERDE SIKINTILAR YAŞANACAK

## GELİŞEN ÜLKELERİN SALGIN DESTEKLERİ

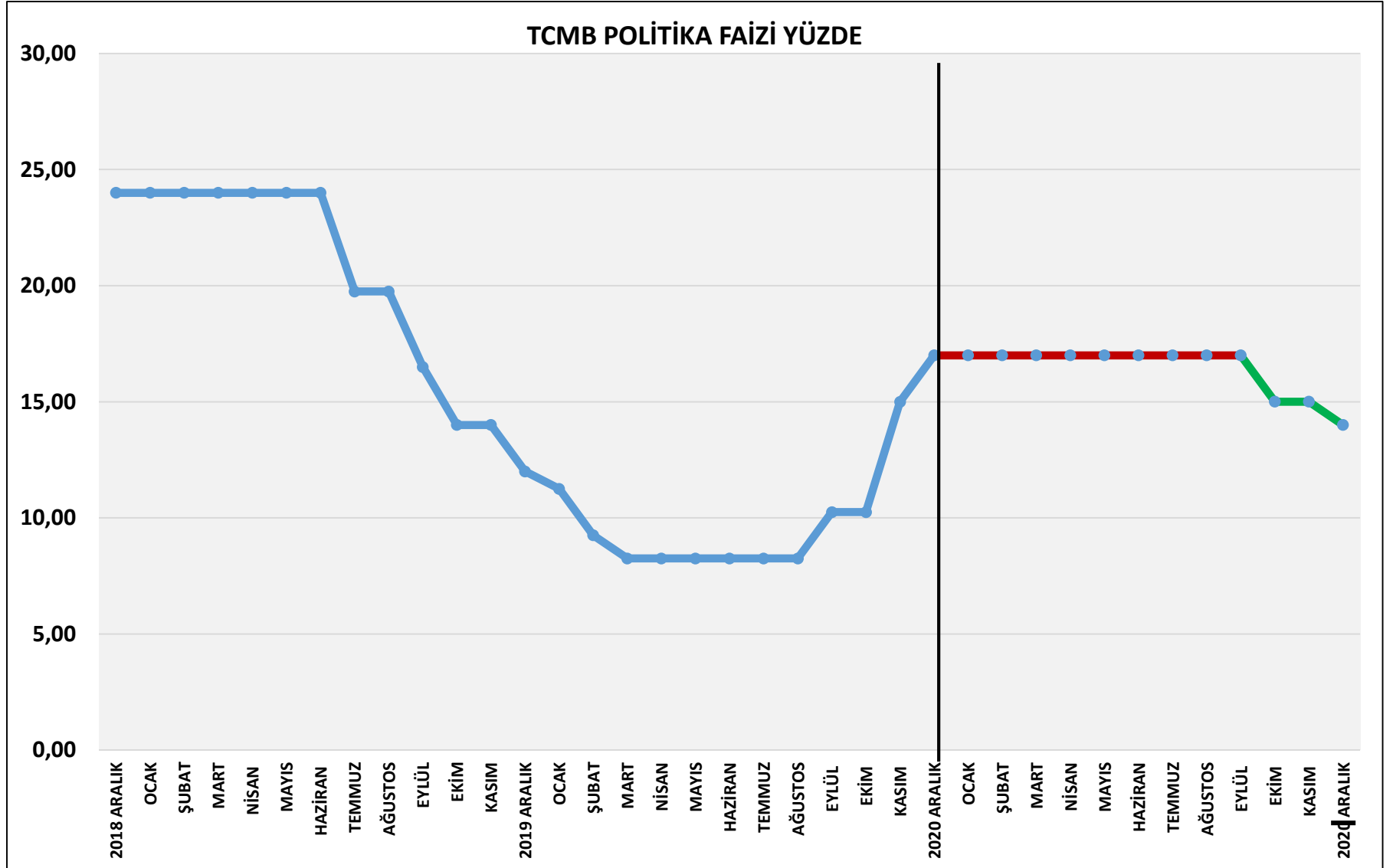


# **EKONOMİK SORUNLARIN ÇÖZÜMÜ OLARAK PARA POLİTİKASI VE REFORMLAR**

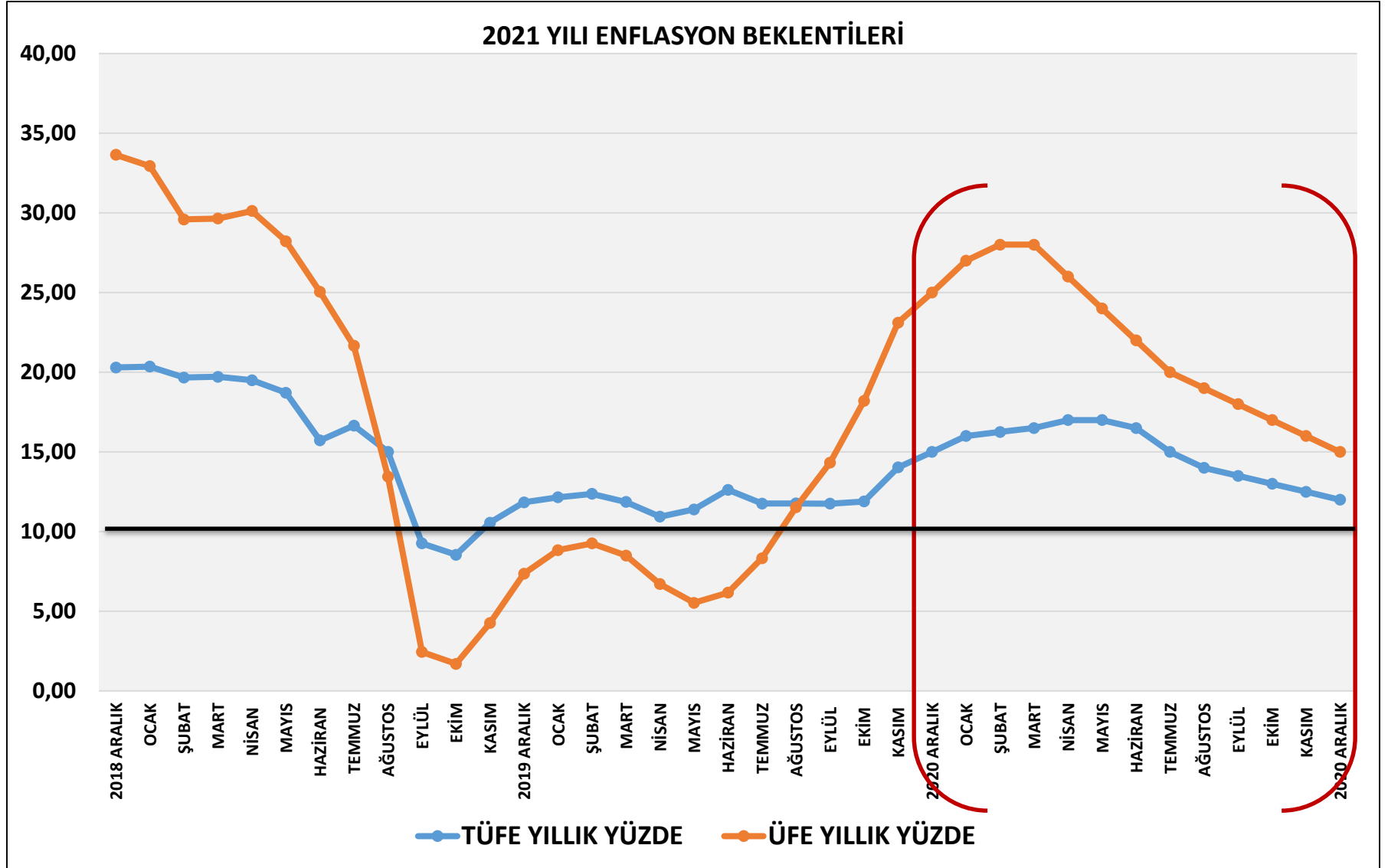
## TÜRKİYE EKONOMİSİNDE 2021 YILINI BELİRLEYECEK 4 UNSUR



## MERKEZ BANKASI SIKI PARA POLİTİKASI YIL GENELİNDE SÜRECEK

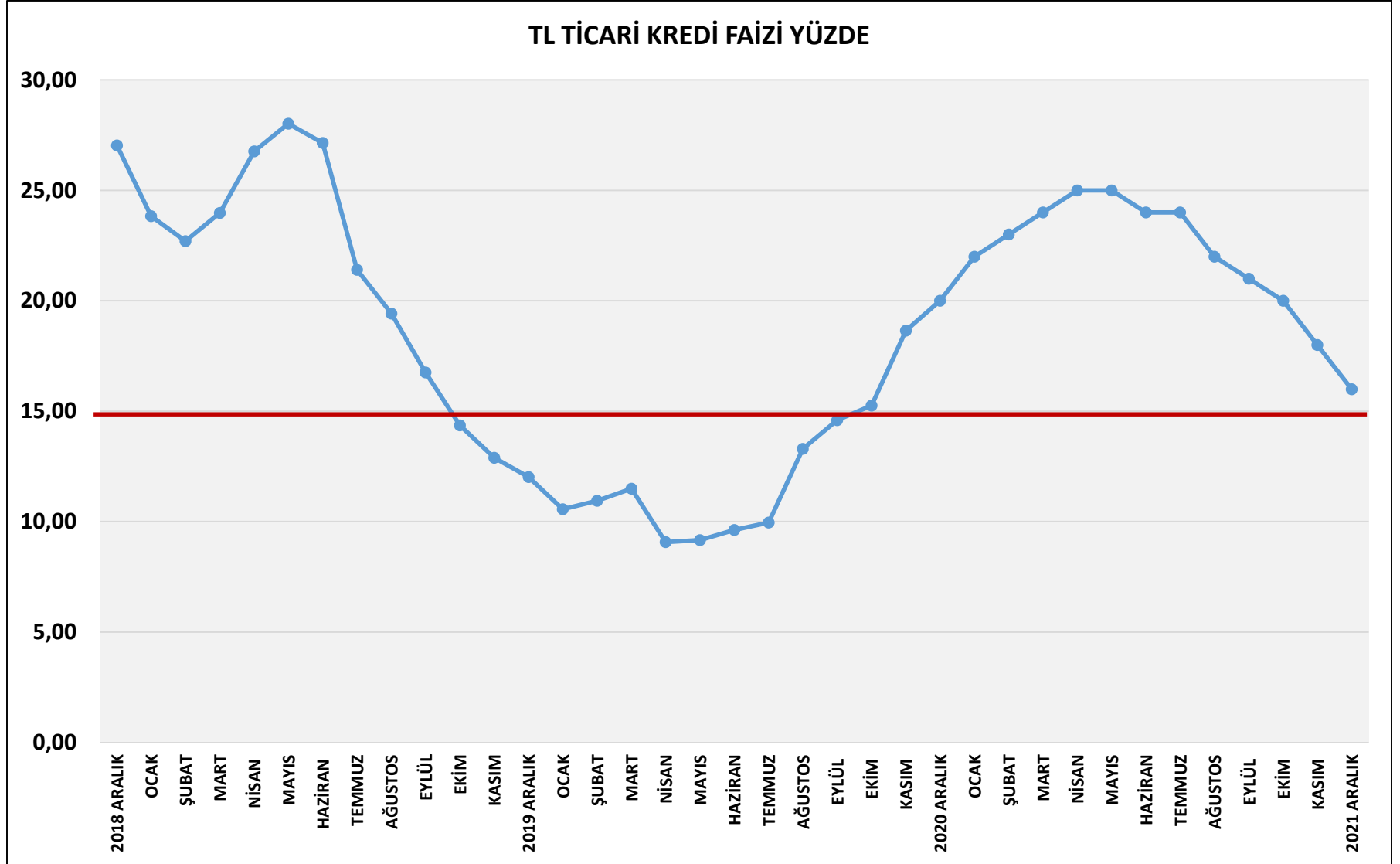


## ENFLASYONDA ÖNCE ARTIŞ ARDINDAN GERİLEME BEKLENTİSİ

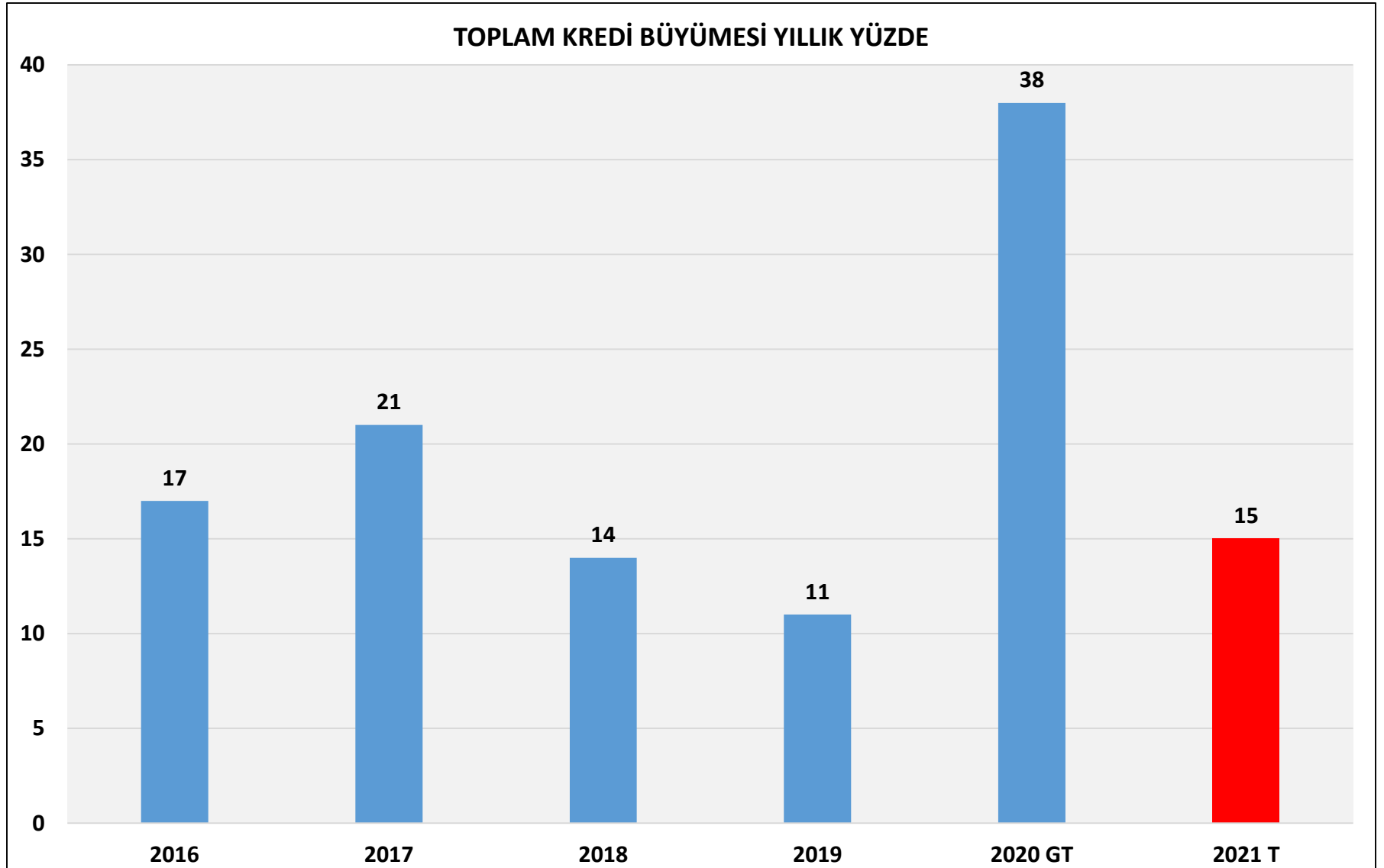




## KREDİ FAİZLERİ YILIN İLK YARISINDA ARTARAK YÜKSEK KALACAK

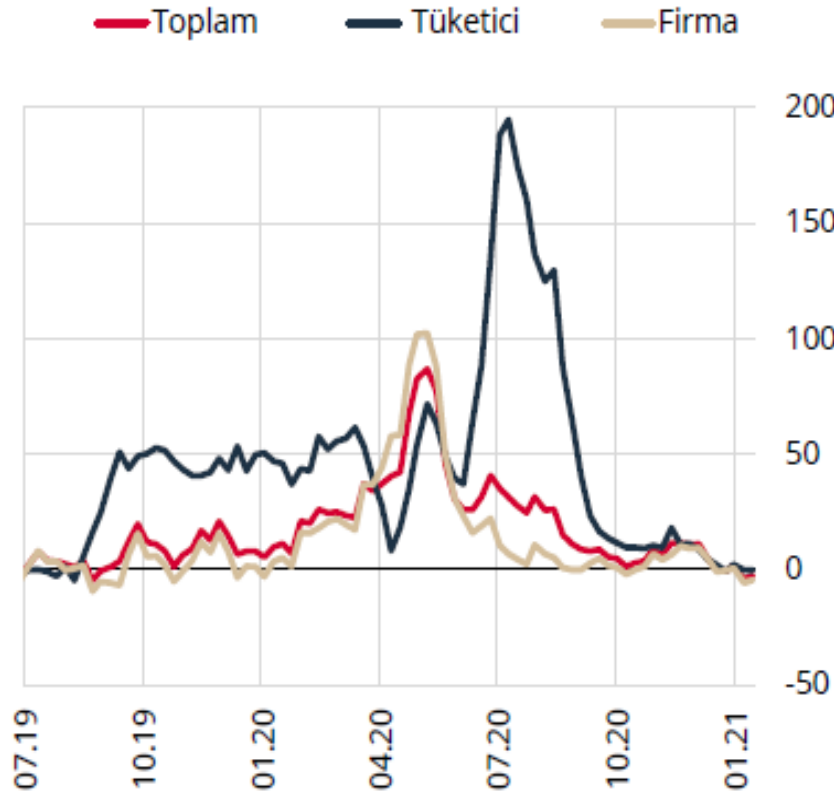


# KREDİ BÜYÜMESİ YÜZDE 15'DE KALABİLİR



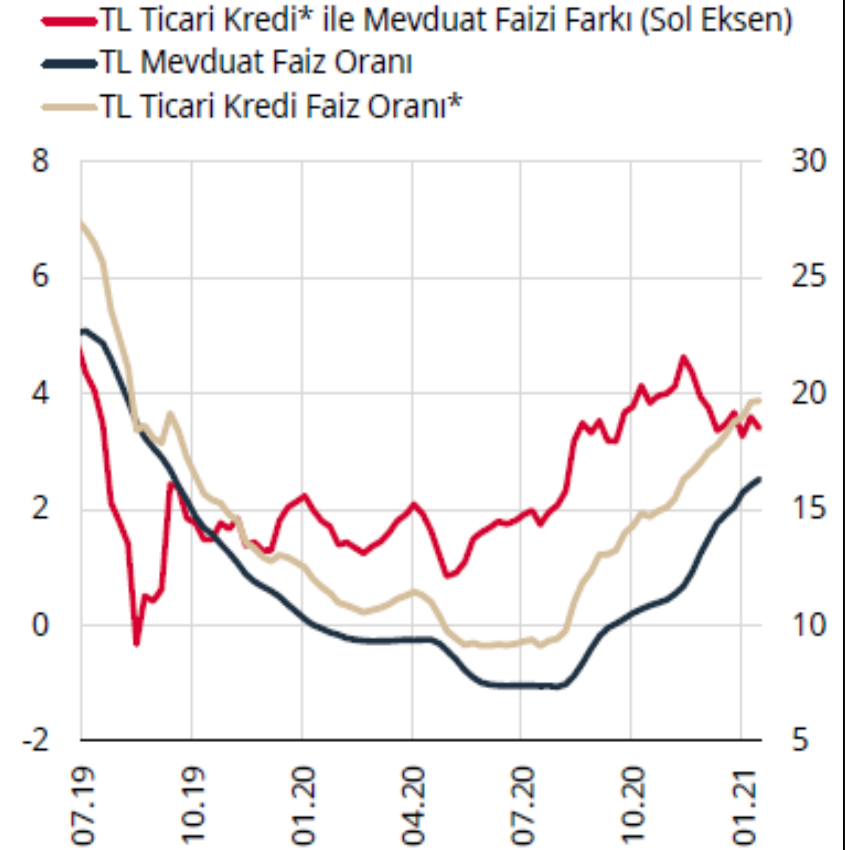
## KREDİ BÜYÜMESİ YENİ YILDA DURDU

Kredi Büyümesi (4 Haftalık Yıllıklandırılmış Hareketli Ortalama, Kur Etkisinden Arındırılmış, %)



Kaynak: TCMB

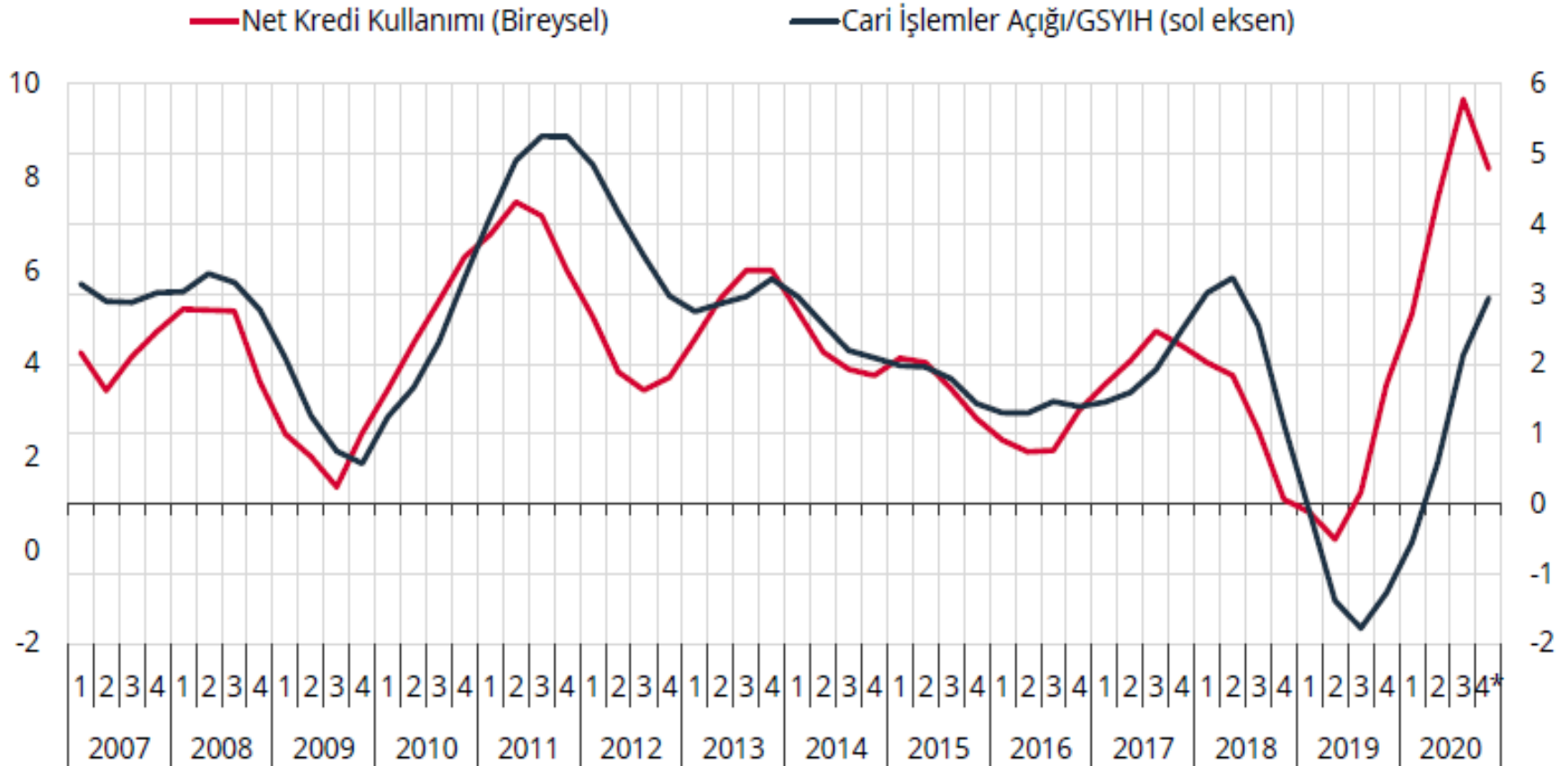
Kredi ve Mevduat Faizleri (Akım Veri, Yıllık Faiz, 4 Haftalık Hareketli Ortalama, %)



Son Gözlem: 15 Ocak 2021

## KREDİ BÜYÜMESİ CARİ AÇIK İLİŞKİSİ; BİREYSEL KREDİLER HEDEFTE

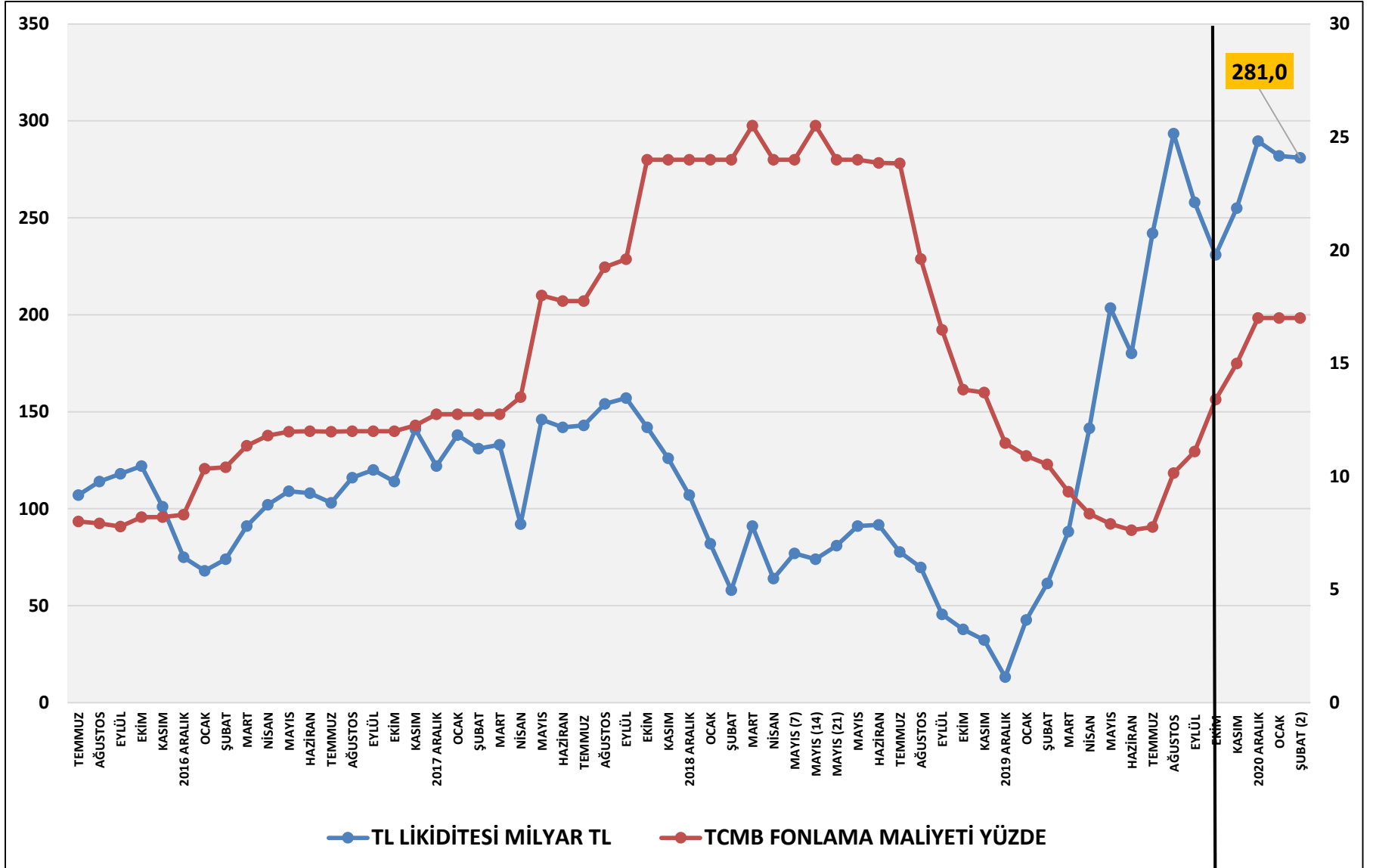
Net Kredi Kullanımı\*\* (Bireysel) ve Cari İşlemler Açığı/GSYİH (12 Aylık Birikimli, %)



Kaynak: BDDK, TCMB, TÜİK

Son Gözlem: Kasım 2020

## MERKEZ BANKASI LİKİDİTE POLİTİKASI; GENİŞ LİKİDİTE KORUNUYOR



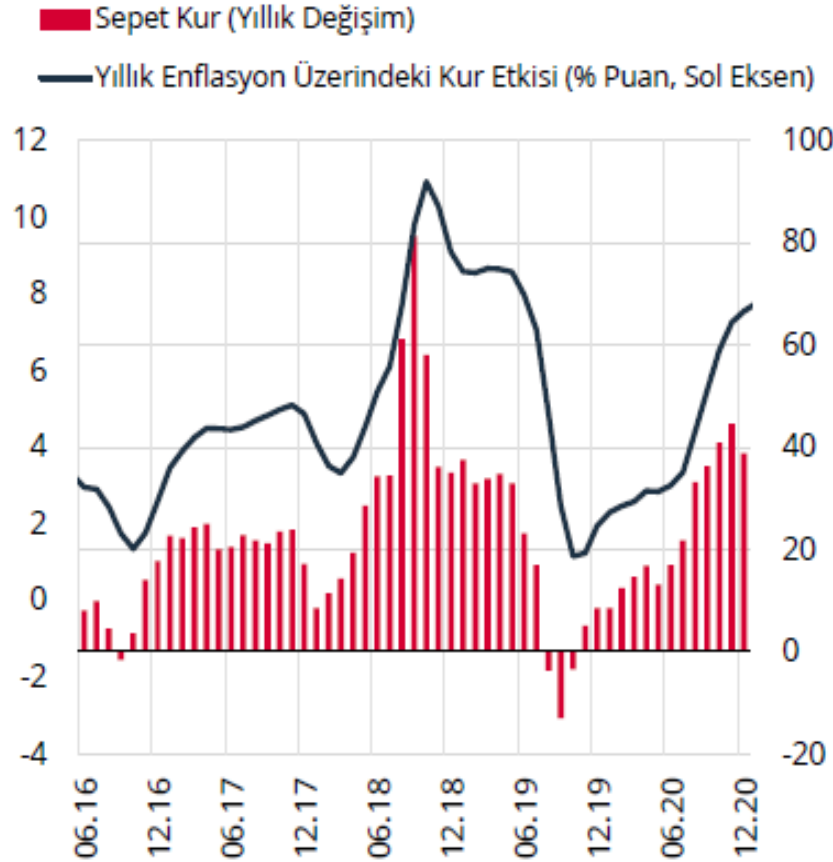
**MERKEZ BANKASI NE YAPMAK İSTİYOR?**  
**«SIKI PARA POLİTİKASI UZUN SÜRECEK VURGUSU KUVVETLENİYOR»**

**YÜKSEK FAİZLER**



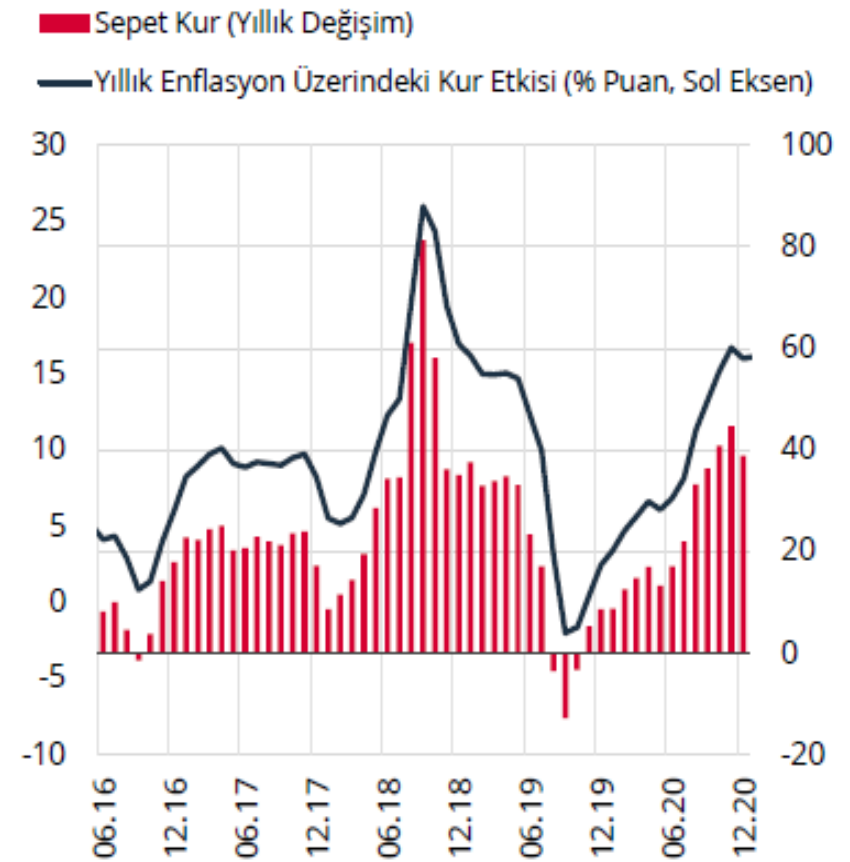
**2021 YILI GENELİ**

## DÖVİZ KURLARINDAKİ GERİLEME ENFLASYONDA DÜŞÜŞE KATKI SAĞLAYACAK

Döviz Kurunun Tüketici Enflasyonuna Katkısı  
(% Puan)

Kaynak: TCMB

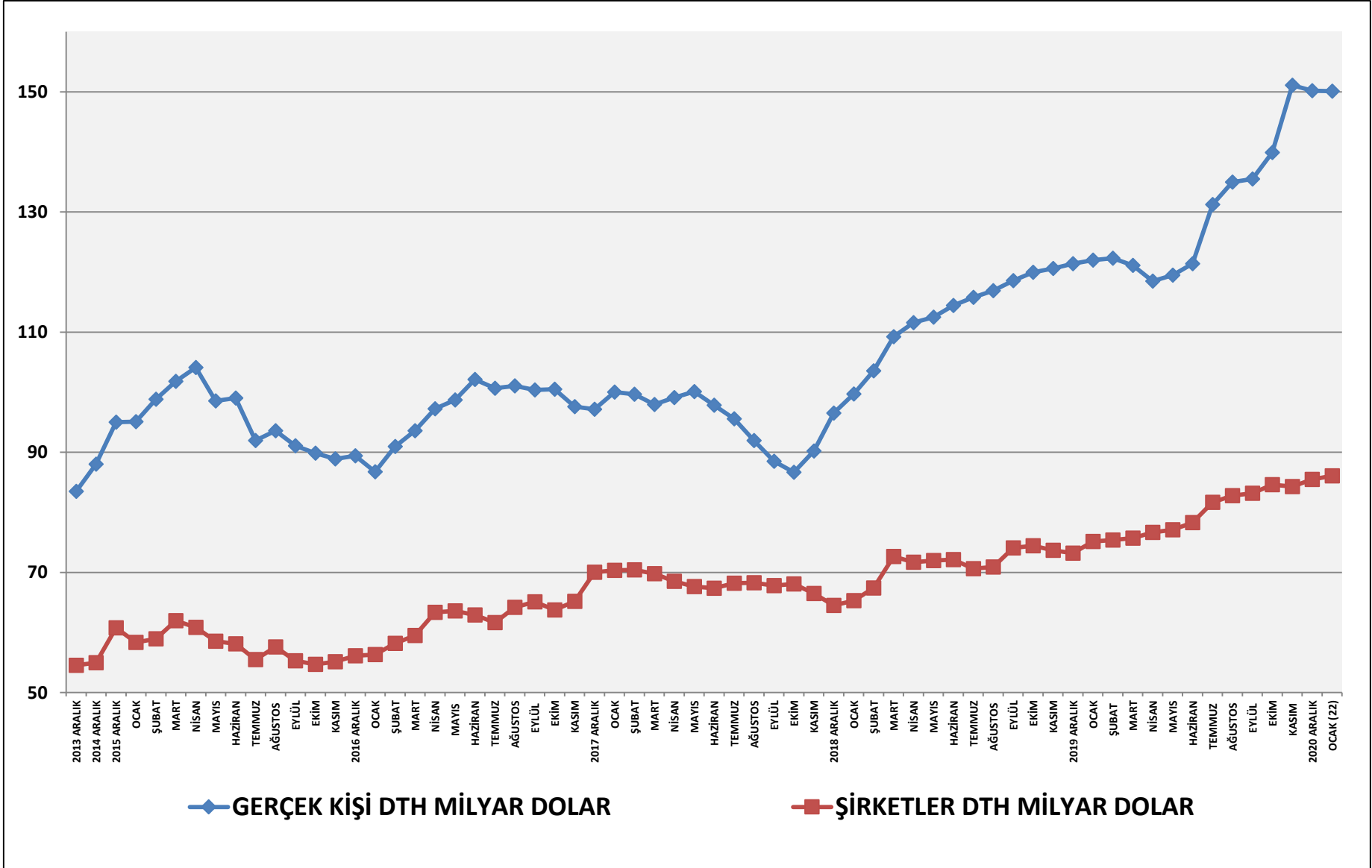
Son Gözlem: Aralık 2020

Döviz Kurunun Üretici Enflasyonuna Katkısı  
(% Puan)

Kaynak: TCMB

Son Gözlem: Aralık 2020

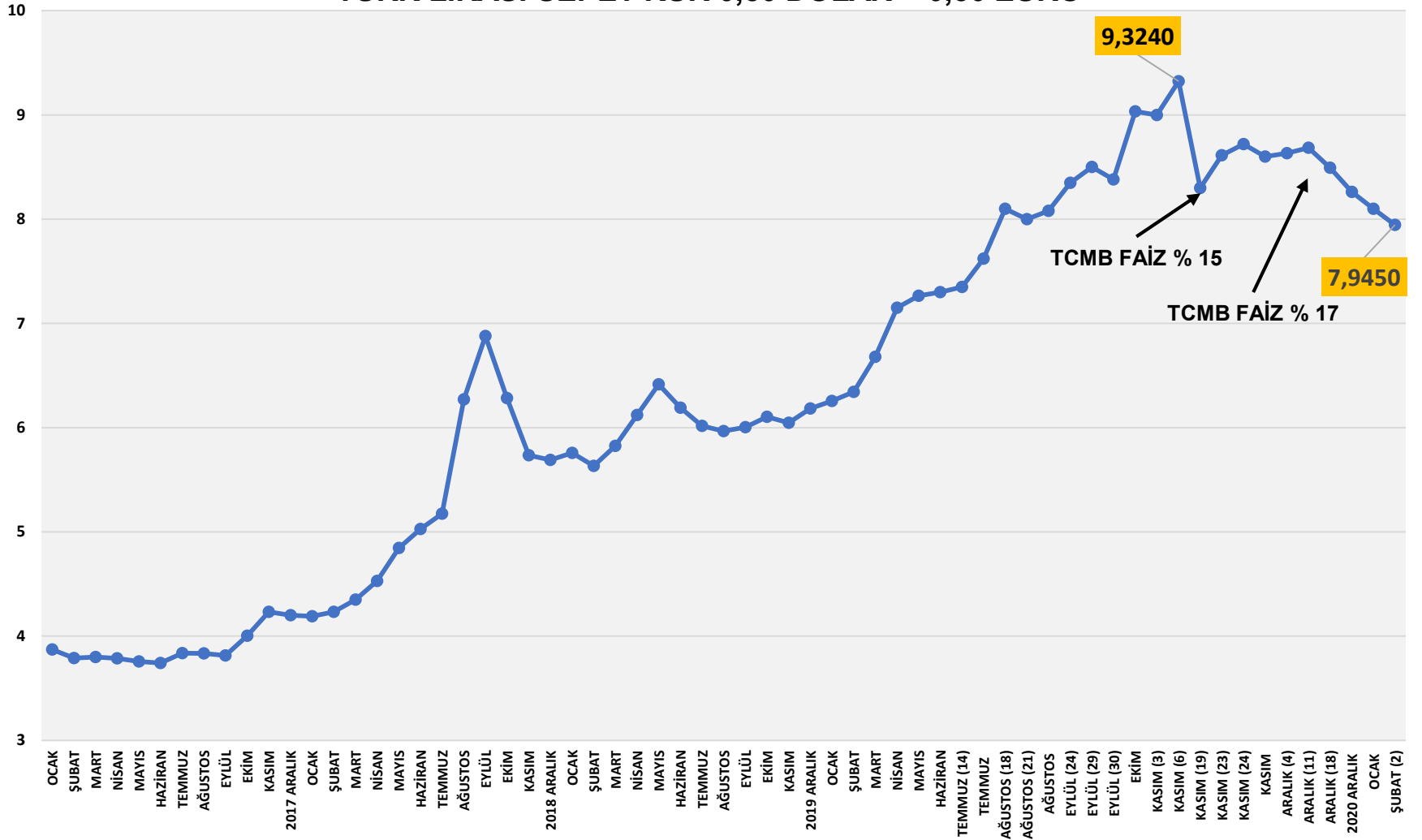
## DÖVİZ TEVDİAT HESAPLARI ARTMAYA DEVAM EDİYOR





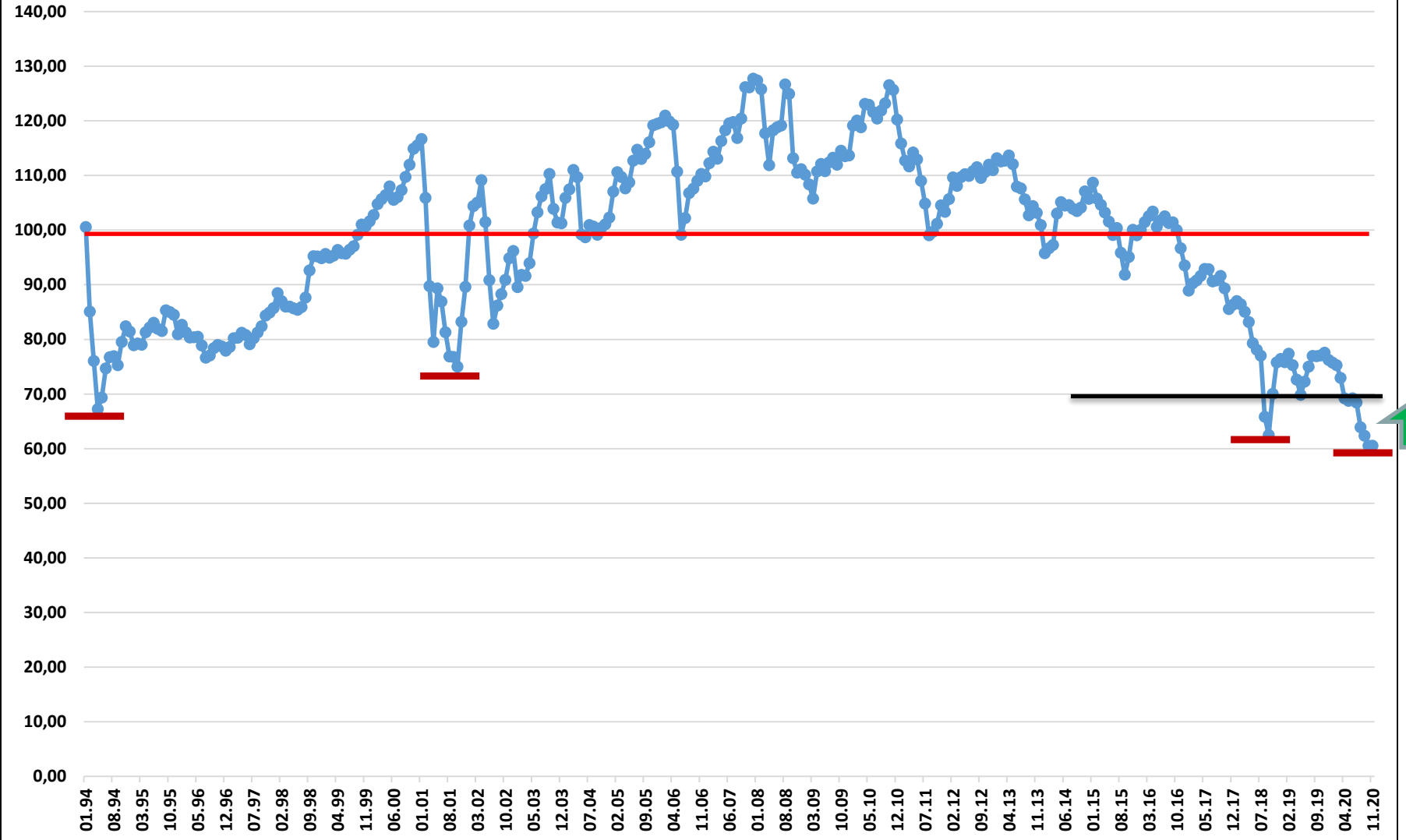
## TÜRK LİRASININ PARA POLİTİKASI DEĞİŞİMİNE TEPKİSİ

TÜRK LİRASI SEPET KUR 0,50 DOLAR + 0,50 EURO



# TÜRK LİRASI BUNDAN SONRA NASIL SEYREDER? «DEĞER KAZANMA BEKLENTİSİ»

## TÜFE Bazlı Reel Efektif Döviz Kuru (2003=100)



## 2021 YILI İLK YARISI REFORMLAR İÇİN ÇOK ÖNEMLİ

OCAK ŞUBAT MART NİSAN MAYIS HAZİRAN +

İKİNCİ YARI


İYİMSER BEKLENTİLER  
VE AÇILMIŞ KREDİ İLK  
AYLARDA SÜRECEK

EKONOMİK  
REFORMLAR


DEMOKRASİ VE HUKUK  
REFORMLARI

AB VE ABD İLE İYİ  
İLİŞKİ ARAYIŞI

AB ZİRVESİ + ABD  
POLİTİKASI



REFORMLAR BAŞARILI  
BATI İLE İYİ İLİŞKİLER



REFORMLAR BAŞARISIZ  
BATI İLE İLİŞKİLER  
SIKINTILI

**EKONOMİK REFORMLAR NELER OLMALI**

1	<b>KAMUNUN EKONOMİDEKİ YERİNİN NET OLARAK BELİRLENMESİ YÖNLENDİRME+ÖZENDİRME+ DÜZENLEME+MÜDAHALE+AKTİF OYUNCU</b>
2	<b>KAMU MALİ KANUNU VE KAMU BORÇLANMA KANUNUNA YENİDEN UYUM</b>
3	<b>BANKALARDA KÖTÜ KREDİLER TEMİZLENMESİ (YENİ İSTANBUL YAKLAŞIMI)</b>
4	<b>ŞİRKETLERİN BİLANÇOLARINDA İYİLEŞTİRMELER YAPILMASI</b>
5	<b>İSTİHDAM PİYASASINDA ESNEKLİK + KIDEM TAZMİNATI</b>
6	<b>DÜZENLEYİCİ KURUMLARIN BAĞIMSIZLIĞI VE ŞEFFAFLIĞI</b>
7	<b>TARIM KESİMİNDE GİRDİLER REFORMU</b>
8	<b>ENERJİ VB GİRDİ PİYASALARINDA İYİLEŞTİRMELER</b>
8	<b>TÜİK VE KAMU VERİLERİNDE GÜVEN ARTIRICI ÖNLEMLER</b>
9	<b>TCMB ENFLASYON HEDEFLEMESİNE GEÇİŞ</b>

## MEVCUT EKONOMİK REFORM ÇALIŞMALARI

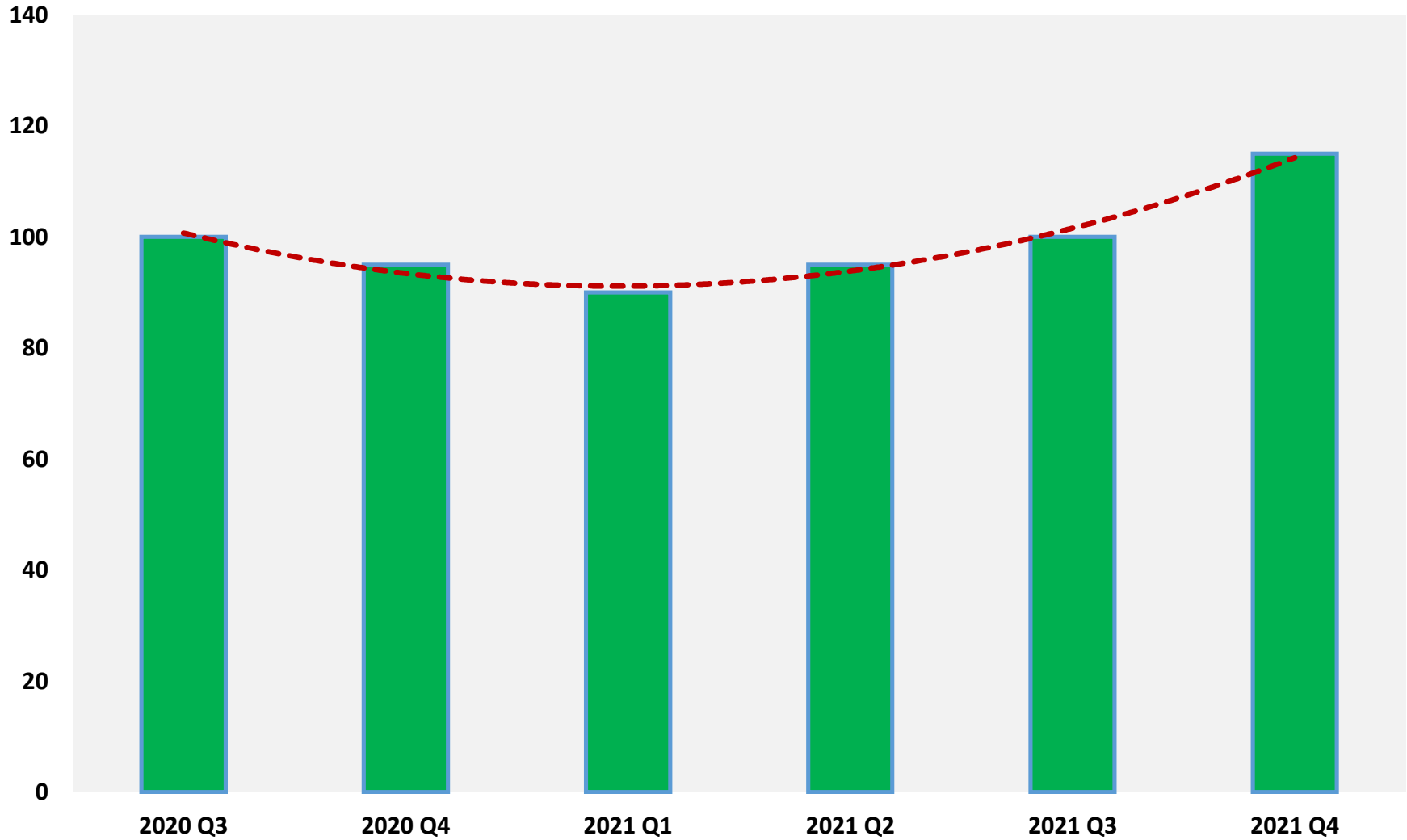
YATIRIM ORTAMININ İYİLEŞTİRİLMESİ	VERGİ DÜZENLEMELERİ	DİĞER DÜZENLEMELER
<ul style="list-style-type: none"> <li>Yatırımlar için yeni çerçeve kanun çıkarılması; yatırımcı haklarının korunması, yatırımcıların idari işlemlere karşı korunması</li> <li>Yatırım izin süreçlerinin kısaltılması; özel yatırımlar için tek durak yatırım ofisleri, diğer yatırımlar için tek durak yatırım destek ofisi</li> <li>Yatırım indiriminden yatırım döneminden itibaren yararlanılması</li> </ul>	<ul style="list-style-type: none"> <li>Vergiye uyumlu mükelleflere vergi indirimi</li> <li>Geçici verginin kademeli olarak kaldırılması</li> <li>Grup şirketlerinin tek bir KDV mükellefiyeti altında toplanması</li> <li>KOBİ'lerin üç ayda bir KDV beyannamesi vermesi ve ödeme yapması</li> </ul>	<ul style="list-style-type: none"> <li>Düzenleyici kurumların bağımsızlığı ve şeffaflığın artırılması</li> <li>Sözleşmelerde tahkim şartının teşviki, 300 bin TL altındaki anlaşmazlıklar için ilk aşama tahkimin zorunlu olması</li> <li>Mali kontrol yasasının iyileştirilmesi</li> <li>Kamu ihale kanununda istisnaların azaltılması</li> <li>Kamu alacakları için uygulanan ihtiyati haciz işlemlerinde yeni bir rejim uygulanması (borç kadar haciz uygulanması)</li> <li>Haciz ile ilgili şartların hafifletilmesi</li> </ul>

**İYİMSER SENARYO 2021 YILI BEKLENTİLERİ**

	<b>İYİMSER SENARYO</b>
<b>EKONOMİ BÜYÜME YÜZDE</b>	<b>YÜZDE 3,0-3,5</b>
<b>TC MERKEZ BANKASI POLİTİKA FAİZİ</b>	<b>YILSONU YÜZDE 14,0</b>
<b>TL DOLAR KURU</b>	<b>YILSONU 8,20</b>
<b>TÜFE YÜZDE</b>	<b>YILSONU YÜZDE 12,0</b>
<b>TL KREDİ FAİZİ YÜZDE</b>	<b>YILSONU YÜZDE 16,0</b>
<b>CARİ AÇIK / GSYİH</b>	<b>YÜZDE -3,5</b>
<b>BÜTÇE AÇIĞI / GSYİH</b>	<b>YÜZDE -3,5</b>
<b>İHRACAT</b>	<b>190 MİLYAR DOLAR</b>

# TÜRKİYE'DE İÇ TALEBİN BÜYÜMESİ YAVAŞLAYACAK

## İÇERİDE İŞLER SEVİYESİ 2020 Q3=100



---

**ECONOMY AND STRATEGY CONSULTANCY SERVICES**



**ESDH**

**EKONOMİ VE STRATEJİ DANIŞMANLIK HİZMETLERİ**

**EKONOMİ VE STRATEJİ DANIŞMANLIK HİZMETLERİ**

**SERGÜL SOKAK, SARAL SİTESİ C.BLOK D.10 GAYRETTEPE-BEŞİKTAŞ İSTANBUL TEL 0212 352 87 95**

**www . e s d h . com . tr**

---