



TÜRKİYE SERAMİK FEDERASYONU
TÜRKİYE İHRACAT KATKI ENDEKSİ
2018 İKİNCİ ÇEYREK SONUÇLARI



BU ÇALIŞMA İLE TÜRKİYE İHRACATI 3 AYRI KLASMAN İLE LİSTELENMİŞTİR

- **MUTLAK İHRACAT BÜYÜKLÜKLERİ (KLASMAN 1)**
- **MUTLAK İHRACAT KATKI DEĞERLERİ (KLASMAN 2)**
- **İHRACAT KATKI ORANI ENDEKSİ (KLASMAN 3)**



TÜRKİYE İHRACAT KATKI ENDEKSİ

MUTLAK İHRACAT BÜYÜKLÜKLERİ (KLASMAN 1) MİLYON DOLAR «SON DÖRT ÇEYREK GENEL EĞİLİM»

SANAYİ	2017 Q3	2017 Q4	2018 Q1	2018 Q2	GENEL EĞİLİM
MOTORLU KARA TAŞITLARI	5.677	6.958	7.348	7.328	ARTIŞ
ANA METAL SANAYİ	4.603	4.248	4.289	4.202	DALGALI
GIYİM EŞYASI	3.982	3.883	3.999	3.797	DALGALI
MAKİNE VE TEÇHİZAT	3.238	3.681	3.485	3.712	ARTIŞ
TEKSTİL	2.862	3.124	3.083	2.981	DALGALI
GIDA ÜRÜNLERİ VE İÇECEK	2.492	3.016	2.792	2.597	DALGALI
KİMYASAL MADDELER VE ÜRÜNLER	2.040	2.248	2.198	2.394	ARTIŞ
METAL EŞYA SANAYİ	1.654	1.918	1.889	1.922	ARTIŞ
ELEKTRİKLİ MAKİNE VE TEÇHİZAT	1.737	2.155	1.868	1.913	DALGALI
KAUÇUK VE PLASTİK ÜRÜNLER	1.704	1.841	1.891	1.908	ARTIŞ
MİNERAL ÜRÜNLER	923	968	984	1.062	ARTIŞ
İNŞAAT SERAMİKLERİ HARIÇ MİNERAL ÜRÜNLER	722	767	772	839	ARTIŞ
AĞAÇ ORMAN VE KAĞIT ÜRÜNLERİ	664	803	794	757	DALGALI
MOBİLYA	579	642	652	658	DURAĞAN
DİĞER ULAŞIM ARAÇLARI	654	662	526	635	DALGALI
DERİ EŞYA VE AYAKKABI	277	261	382	320	DALGALI
ELEKTRONİK VE BİLGİSAYAR	253	323	281	296	DALGALI
İNŞAAT SERAMİKLERİ	201	201	212	223	ARTIŞ



TÜRKİYE İHRACAT KATKI ENDEKSİ

İHRACAT MUTLAK KATKI DEĞERLERİ (KLASMAN 2) MİLYON DOLAR «SON DÖRT ÇEYREK GENEL EĞİLİM»					
	2017 Q3	2017 Q4	2018 Q1	2018 Q2	GENEL EĞİLİM
GIYİM EŞYASI	3.292	3.288	3.482	3.347	DURAĞAN
MOTORLU KARA TAŞITLARI	728	164	2.461	1.994	DALGALI
GIDA ÜRÜNLERİ VE İÇECEK	1.452	1.650	1.541	1.250	GERİLEME
TEKSTİL	957	1.325	1.297	1.168	DALGALI
METAL EŞYA SANAYİ	583	720	787	932	ARTIŞ
MİNERAL ÜRÜNLER	444	469	499	582	ARTIŞ
KAUÇUK VE PLASTİK ÜRÜNLER	352	433	550	572	ARTIŞ
MOBİLYA	427	496	493	495	DURAĞAN
İNŞAAT SERAMİKLERİ HARİÇ MİNERAL ÜRÜNLER	254	277	295	367	ARTIŞ
İNŞAAT SERAMİKLERİ	190	192	204	215	ARTIŞ
DERİ EŞYA VE AYAKKABI	- 10	- 10	77	79	ARTIŞ
DİĞER ULAŞIM ARAÇLARI	- 1.365	- 1.072	-701	-529	(AÇIK) AZALMA
AĞAÇ ORMAN VE KAĞIT ÜRÜNLERİ	- 699	- 455	-417	-534	(AÇIK) DALGALI
MAKİNE VE TEÇHİZAT	- 2.139	- 1.854	-1.577	-1.589	(AÇIK) AZALMA
ELEKTRONİK VE BİLGİSAYAR	- 1.849	-2.059	-1.938	-1.728	(AÇIK) AZALMA
ELEKTRİKLİ MAKİNE VE TEÇHİZAT	- 3.368	-4.075	-2.658	-2.316	(AÇIK) AZALMA
ANA METAL SANAYİ	- 5.671	- 4.687	-6.067	-5.347	(AÇIK) AZALMA
KİMYASAL MADDELER VE ÜRÜNLER	- 6.533	-6.421	-7.332	-6.841	(AÇIK) AZALMA
SANAYİ ÜRÜNLERİ	- 14.736	- 13.921	-9.503	-10.866	(AÇIK) DURAĞAN



TÜRKİYE İHRACAT KATKI ENDEKSİ

İHRACAT KATKI ORANLARI (KLASMAN 3) «SON DÖRT ÇEYREK GENEL EĞİLİM»					
	2017 Q3	2017 Q4	2018 Q1	2018 Q2	GENEL EĞİLİM
İNŞAAT SERAMİKLERİ	18,27	22,33	26,50	27,88	KUVVETLİ ARTIŞ
GIYİM EŞYASI	5,77	6,53	7,74	8,44	ARTIŞ
MOBİLYA	3,81	4,40	4,10	4,04	DALGALI
MİNERAL ÜRÜNLER	1,93	1,94	2,03	2,21	ARTIŞ
METAL EŞYA SANAYİ	1,54	1,60	1,71	1,94	ARTIŞ
GIDA ÜRÜNLERİ VE İÇECEK	2,40	2,21	2,23	1,93	GERİLEME
TEKSTİL	1,50	1,74	1,73	1,64	DALGALI
KAUÇUK VE PLASTİK ÜRÜNLER	1,26	1,31	1,41	1,43	ARTIŞ
MOTORLU KARA TAŞITLARI	1,15	1,02	1,50	1,37	DALGALI
DERİ EŞYA VE AYAKKABI	0,97	0,96	1,25	1,33	ARTIŞ
SANAYİ ÜRÜNLERİ	0,71	0,74	0,79	0,78	DURAĞAN
MAKİNE VE TEÇHİZAT	0,60	0,67	0,69	0,70	ARTIŞ
AĞAÇ ORMAN VE KAĞIT ÜRÜNLERİ	0,49	0,64	0,66	0,59	DURAĞAN
DİĞER ULAŞIM ARAÇLARI	0,32	0,38	0,43	0,55	ARTIŞ
ELEKTRİKLİ MAKİNE VE TEÇHİZAT	0,34	0,35	0,41	0,45	ARTIŞ
ANA METAL SANAYİ	0,45	0,48	0,41	0,44	DALGALI
KİMYASAL MADDELER VE ÜRÜNLER	0,24	0,26	0,23	0,26	DURAĞAN
ELEKTRONİK VE BİLGİSAYAR	0,12	0,14	0,13	0,15	DURAĞAN

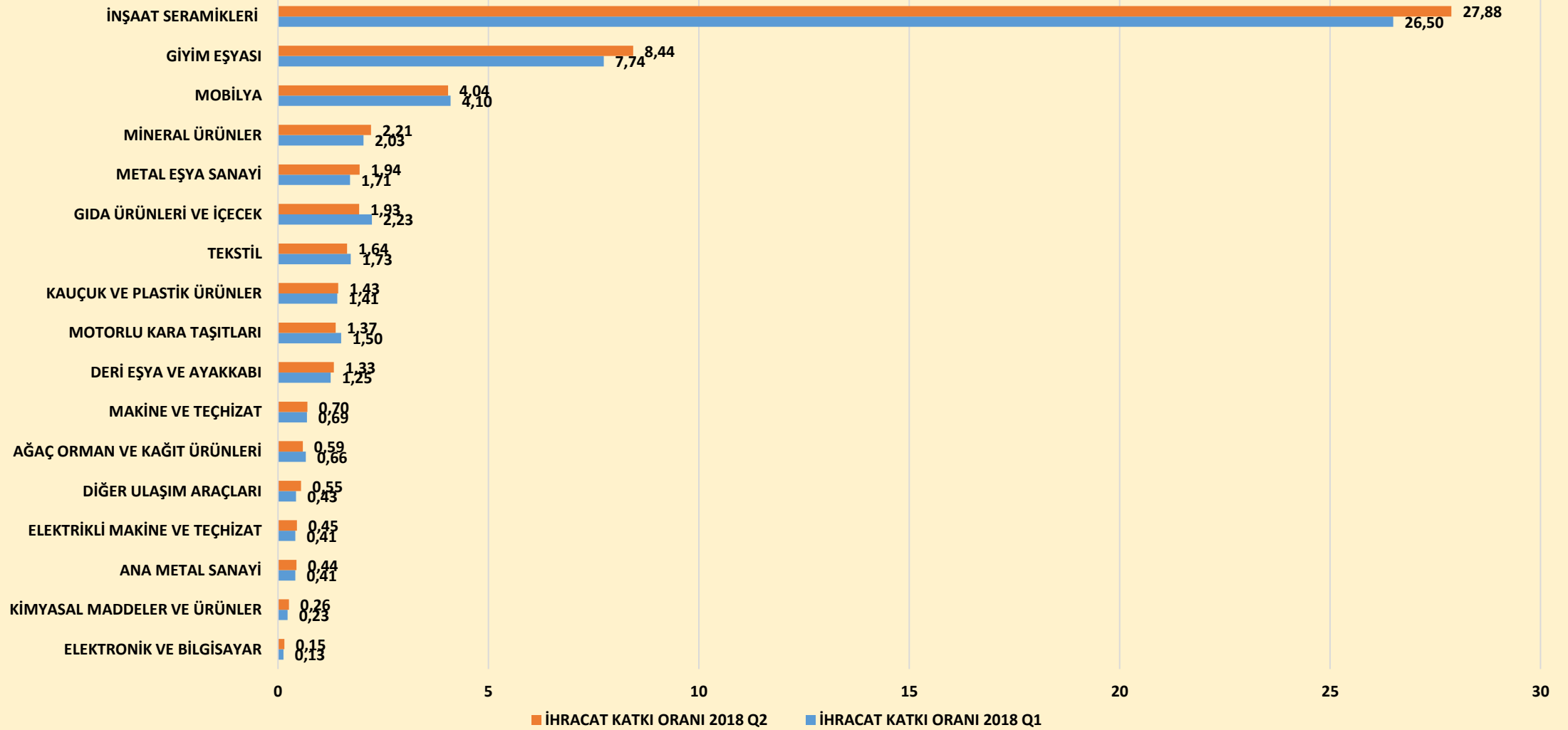


TÜRKİYE İHRACAT KATKI ENDEKSİ

SINIF	NO	SANAYİ ALT GRUPLARI	2018 Q2 İHRACAT MİLYON DOLAR	2018 Q2 İTHALAT MİLYON DOLAR	2018 Q2 FARK MİLYON DOLAR	2018 Q2 İHRACAT/ İTHALAT KATSAYI
ISIC REV3	15	GIDA ÜRÜNLERİ VE İÇECEK	2.597	1.347	1.250	1,93
STIC	65	TEKSTİL	2.981	1.813	1.168	1,64
STIC	84	GİYİM EŞYASI	3.797	450	3.347	8,44
ISIC REV3	19	DERİ EŞYA VE AYAKKABI	320	241	79	1,33
ISIC REV3	20+21	AĞAÇ ORMAN VE KAĞIT ÜRÜNLERİ	757	1.291	- 534	0,59
ISIC.REV3	24	KİMYASAL MADDELER VE ÜRÜNLER	2.394	9.235	- 6.841	0,26
ISIC.REV3	25	KAUÇUK VE PLASTİK ÜRÜNLER	1.908	1.336	572	1,43
ISIC.REV3	26	MİNERAL ÜRÜNLER	1.062	480	582	2,21
FASILA	6907+6910	İNŞAAT SERAMİKLERİ	223	8	215	27,88
YENİ/ÖZEL	(ISIC 26-FASILA 6907+6910)	İNŞAAT SERAMİKLERİ HARİÇ MİNERAL ÜRÜNLER	839	472	367	1,78
ISIC.REV3	27	ANA METAL SANAYİ	4.202	9.549	- 5.347	0,44
ISIC.REV3	28	METAL EŞYA SANAYİ	1.922	990	932	1,94
ISIC.REV3	29	MAKİNE VE TEÇHİZAT	3.712	5.301	- 1.589	0,70
ISIC.REV.3	31+32	ELEKTRİKLİ MAKİNE VE TEÇHİZAT	1.913	4.229	- 2.316	0,45
ISIC.REV3	30+33	ELEKTRONİK VE BİLGİSAYAR	296	2.024	- 1.728	0,15
ISIC.REV3	34	MOTORLU KARA TAŞITLARI	7.328	5.334	1.994	1,37
ISIC.REV3	35	DİĞER ULAŞIM ARAÇLARI	635	1.164	- 529	0,55
SITC	82	MOBİLYA	658	163	495	4,04
ISIC.REV3	D	SANAYİ ÜRÜNLERİ	38.690	49.556	- 10.866	0,78

TÜRKİYE İHRACAT KATKI ENDEKSİ

İHRACATA KATKI ORANLARI





TÜRKİYE İHRACAT KATKI ENDEKSİ

SANAYİ	2012 Q1	2012 Q2	2012 Q3	2012 Q4	2013 Q1	2013 Q2	2013 Q3	2013 Q4	2014 Q1	2014 Q2	2014 Q3	2014 Q4
GIDA ÜRÜNLERİ VE İÇECEK	1,84	1,62	1,97	2,02	1,90	1,94	1,87	2,13	1,98	1,74	2,11	2,16
TEKSTİL	1,67	1,56	1,62	1,89	1,81	1,61	1,69	1,92	1,75	1,65	1,70	1,85
GİYİM EŞYASI	5,44	6,73	4,52	5,16	5,73	5,70	4,14	4,54	5,14	6,18	4,36	5,37
DERİ EŞYA VE AYAKKABI	0,51	0,73	0,54	0,72	0,58	0,77	0,55	0,75	0,62	0,85	0,57	0,80
AĞAÇ ORMAN VE KAĞIT ÜRÜNLERİ	0,49	0,45	0,44	0,51	0,47	0,47	0,52	0,60	0,54	0,54	0,52	0,66
KİMYASAL MADDELER VE ÜRÜNLER	0,21	0,22	0,24	0,26	0,21	0,22	0,23	0,25	0,22	0,24	0,23	0,23
KAUÇUK VE PLASTİK ÜRÜNLER	1,50	1,44	1,45	1,36	1,44	1,37	1,39	1,44	1,54	1,52	1,45	1,40
MİNERAL ÜRÜNLER	2,33	2,60	2,43	2,30	2,30	2,29	2,01	2,09	2,08	2,18	1,78	1,98
İNŞAAT SERAMİKLERİ	12,00	11,94	6,57	8,23	7,63	8,38	5,30	8,48	7,21	7,79	6,39	6,45
İNŞAAT SERAMİKLERİ HARIÇ MİNERAL ÜRÜNLER	1,95	2,19	2,11	1,98	1,99	1,96	1,75	1,78	1,76	1,87	1,53	1,72
ANA METAL SANAYİ	1,02	1,04	1,19	1,13	0,69	0,40	0,50	0,45	1,10	0,52	0,61	0,42
METAL EŞYA SANAYİ	1,81	1,71	1,61	1,57	1,48	1,46	1,48	1,51	1,75	1,88	1,78	1,70
MAKİNE VE TEÇHİZAT	0,57	0,59	0,55	0,58	0,59	0,51	0,54	0,56	0,63	0,62	0,65	0,60
ELEKTRİKLİ MAKİNE VE TEÇHİZAT	0,58	0,57	0,55	0,53	0,51	0,52	0,50	0,53	0,51	0,53	0,49	0,51
ELEKTRONİK VE BİLGİSAYAR	0,10	0,10	0,10	0,10	0,10	0,11	0,12	0,11	0,11	0,12	0,11	0,11
MOTORLU KARA TAŞITLARI	1,23	0,94	0,85	0,89	1,07	0,89	0,92	8,96	1,29	1,13	1,02	0,83
DİĞER ULAŞIM ARAÇLARI	0,29	0,36	0,34	0,53	0,45	0,55	0,79	0,48	0,52	0,41	0,57	0,64
MOBİLYA	2,15	2,05	2,43	2,94	1,69	1,46	1,71	2,16	2,39	2,31	2,40	2,97
SANAYİ ÜRÜNLERİ	0,76	0,77	0,79	0,80	0,50	0,64	0,70	0,70	0,84	0,75	0,76	0,71

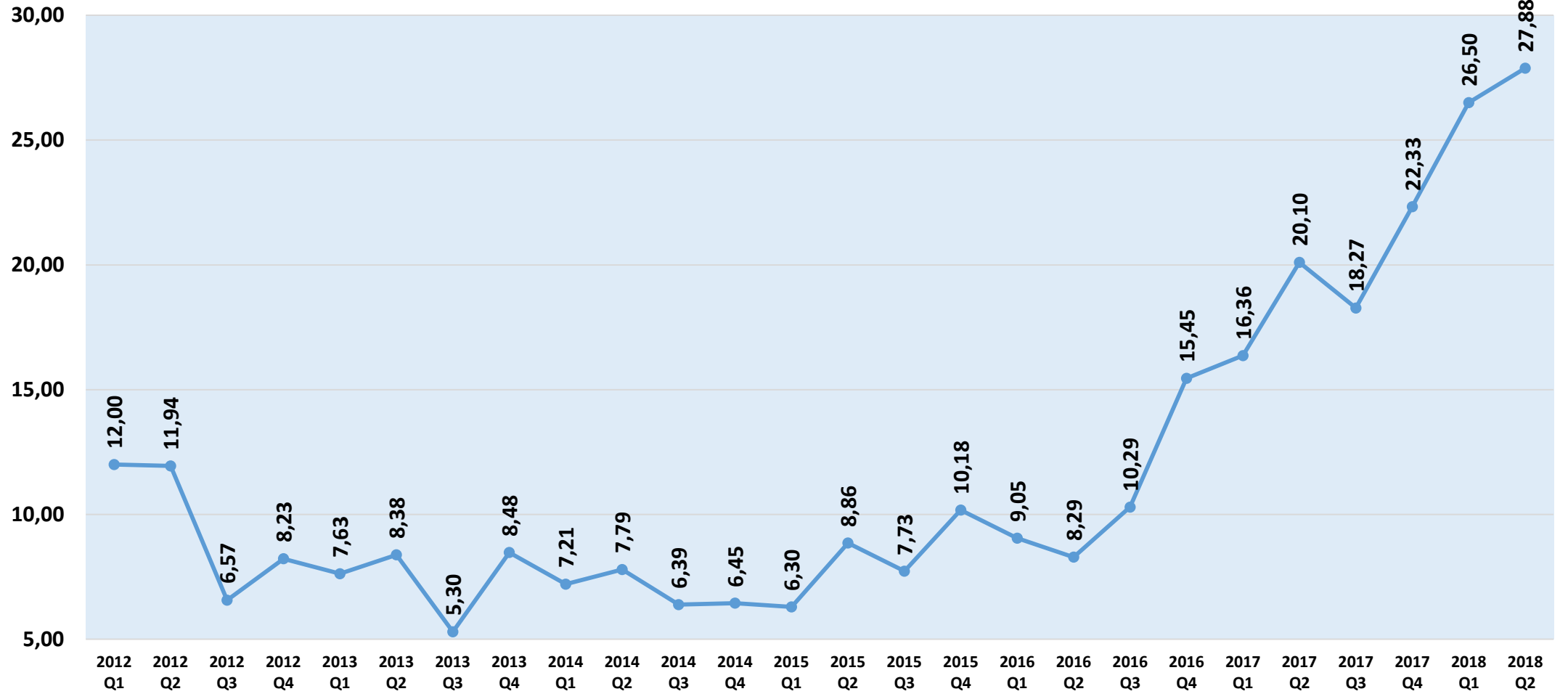


TÜRKİYE İHRACAT KATKI ENDEKSİ

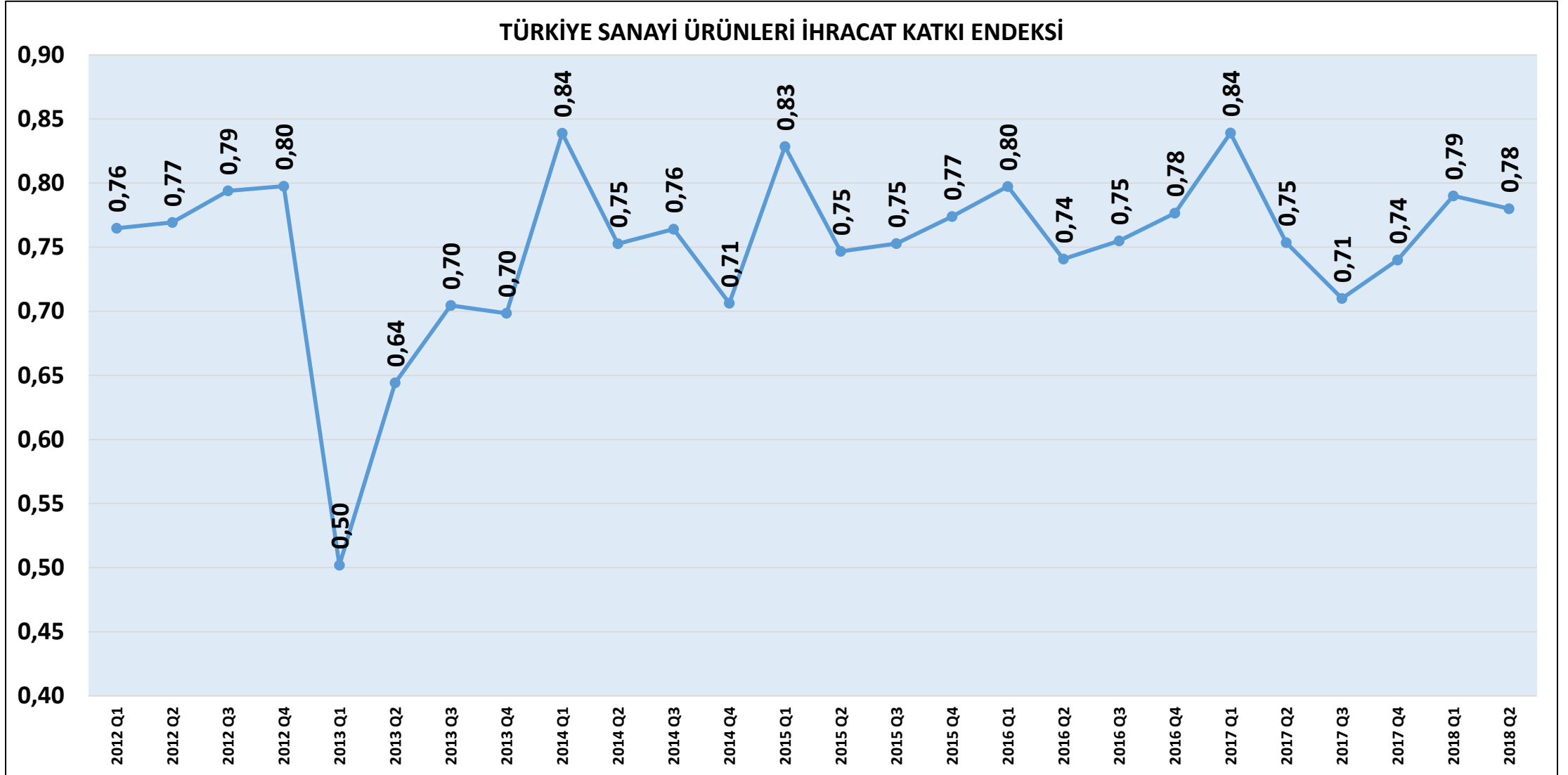
SANAYİ	2015 Q1	2015 Q2	2015 Q3	2015 Q4	2016 Q1	2016 Q2	2016 Q3	2016 Q4	2017 Q1	2017 Q2	2017 Q3	2017 Q4	2018 Q1	2018 Q2
GIDA ÜRÜNLERİ VE İÇECEK	1,91	1,81	2,20	2,08	1,89	2,07	2,21	2,03	2,06	2,08	2,40	2,21	2,23	1,93
TEKSTİL	2,30	1,73	1,83	1,77	1,69	1,71	1,74	1,97	1,80	1,61	1,50	1,74	1,73	1,64
GİYİM EŞYASI	4,72	5,75	4,45	5,35	5,53	6,60	4,36	5,21	6,07	7,12	5,77	6,53	7,74	8,44
DERİ EŞYA VE AYAKKABI	0,71	0,88	0,64	0,81	0,75	1,09	0,80	1,02	1,01	1,26	0,97	0,96	1,25	1,33
AĞAÇ ORMAN VE KAĞIT ÜRÜNLERİ	0,49	0,48	0,52	0,56	0,53	0,53	0,52	0,66	0,67	0,61	0,49	0,64	0,66	0,59
KİMYASAL MADDELER VE ÜRÜNLER	0,23	0,25	0,25	0,25	0,22	0,24	0,23	0,25	0,23	0,22	0,24	0,26	0,23	0,26
KAUÇUK VE PLASTİK ÜRÜNLER	1,39	1,35	10,46	1,34	1,31	1,30	1,30	1,22	1,36	1,30	1,26	1,31	1,41	1,43
MİNERAL ÜRÜNLER	1,89	2,06	2,05	2,04	2,09	2,09	1,97	1,92	2,14	2,24	1,93	1,94	2,03	2,21
İNŞAAT SERAMİKLERİ	6,30	8,86	7,73	10,18	9,05	8,29	10,29	15,45	16,36	20,10	18,27	22,33	26,50	27,88
İNŞAAT SERAMİKLERİ HARİÇ MİNERAL ÜRÜNLER	1,63	1,77	1,76	1,73	1,75	1,76	1,63	1,58	1,75	1,82	1,54	1,57	1,62	1,78
ANA METAL SANAYİ	1,26	0,78	0,59	0,61	1,07	0,81	0,79	0,62	0,72	0,52	0,45	0,48	0,41	0,44
METAL EŞYA SANAYİ	1,46	1,57	1,58	1,60	1,17	1,23	1,42	1,58	1,72	1,64	1,54	1,60	1,71	1,94
MAKİNE VE TEÇHİZAT	0,62	0,57	0,63	0,64	0,59	0,55	0,53	0,59	0,63	0,54	0,60	0,67	0,69	0,70
ELEKTRİKLİ MAKİNE VE TEÇHİZAT	0,39	0,47	0,46	0,45	0,38	0,37	0,32	0,38	0,37	0,37	0,34	0,35	0,41	0,45
ELEKTRONİK VE BİLGİSAYAR	0,12	0,12	0,13	0,12	0,11	0,13	0,13	0,13	0,13	0,14	0,12	0,14	0,13	0,15
MOTORLU KARA TAŞITLARI	1,07	0,85	0,85	0,96	1,11	0,97	1,01	1,01	1,58	1,28	1,15	1,02	1,50	1,37
DİĞER ULAŞIM ARAÇLARI	0,55	0,27	0,40	0,53	0,35	0,20	0,34	0,70	0,60	0,64	0,32	0,38	0,43	0,55
MOBİLYA	2,15	2,25	3,14	3,92	3,62	3,62	3,91	4,29	3,96	3,81	3,81	4,40	4,10	4,04
SANAYİ ÜRÜNLERİ	0,83	0,75	0,75	0,77	0,80	0,74	0,75	0,78	0,84	0,75	0,71	0,74	0,79	0,78

TÜRKİYE İHRACAT KATKI ENDEKSİ

İHRACAT SERAMİKLERİ İHRACAT KATKI ENDEKSİ (İHRACAT/İTHALAT)

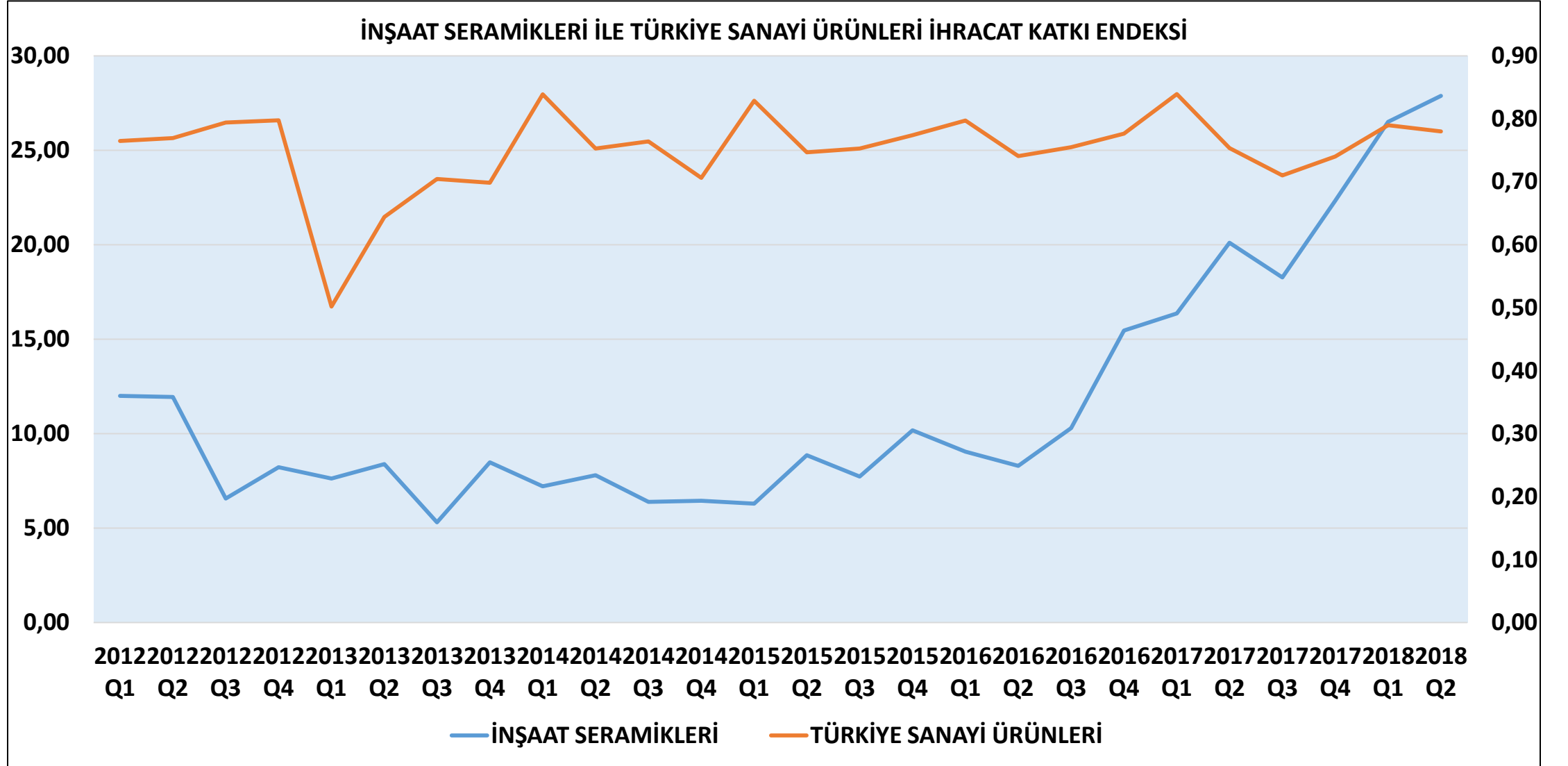


TÜRKİYE İHRACAT KATKI ENDEKSİ



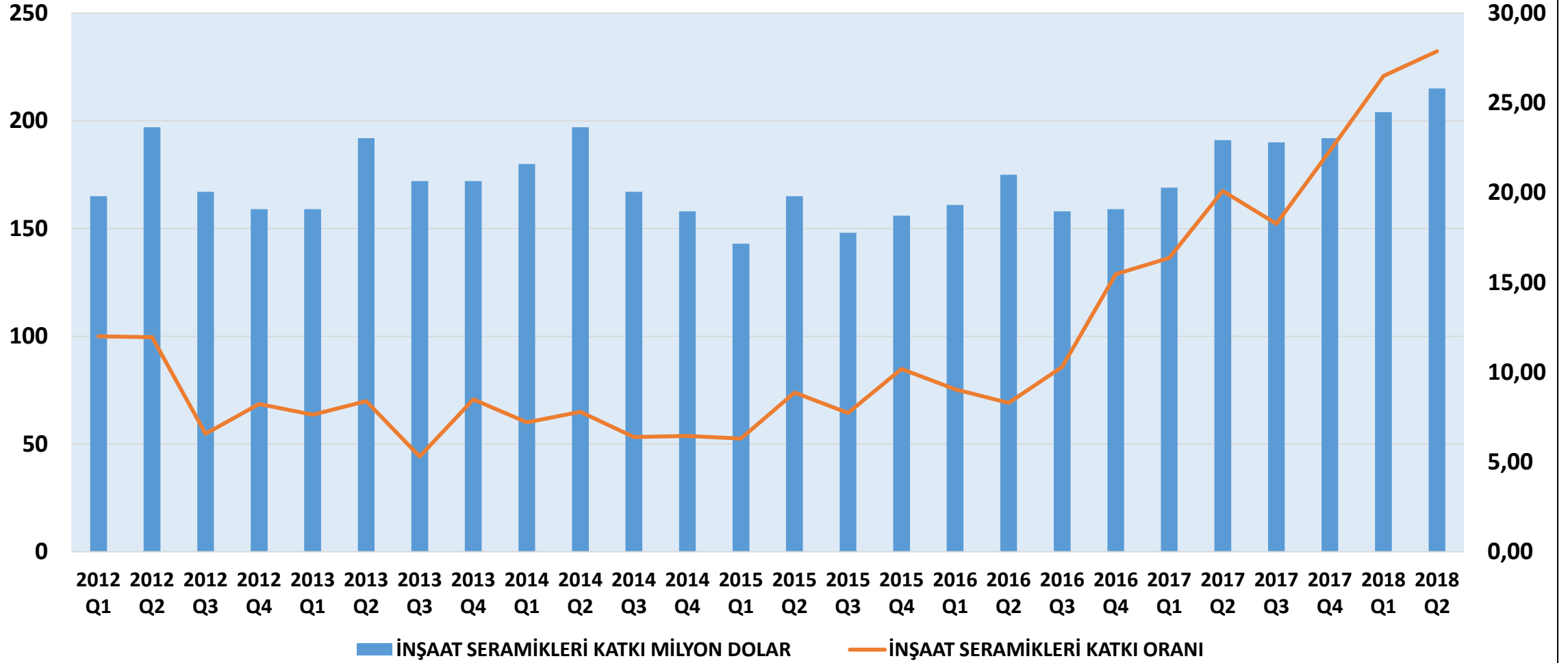


TÜRKİYE İHRACAT KATKI ENDEKSİ



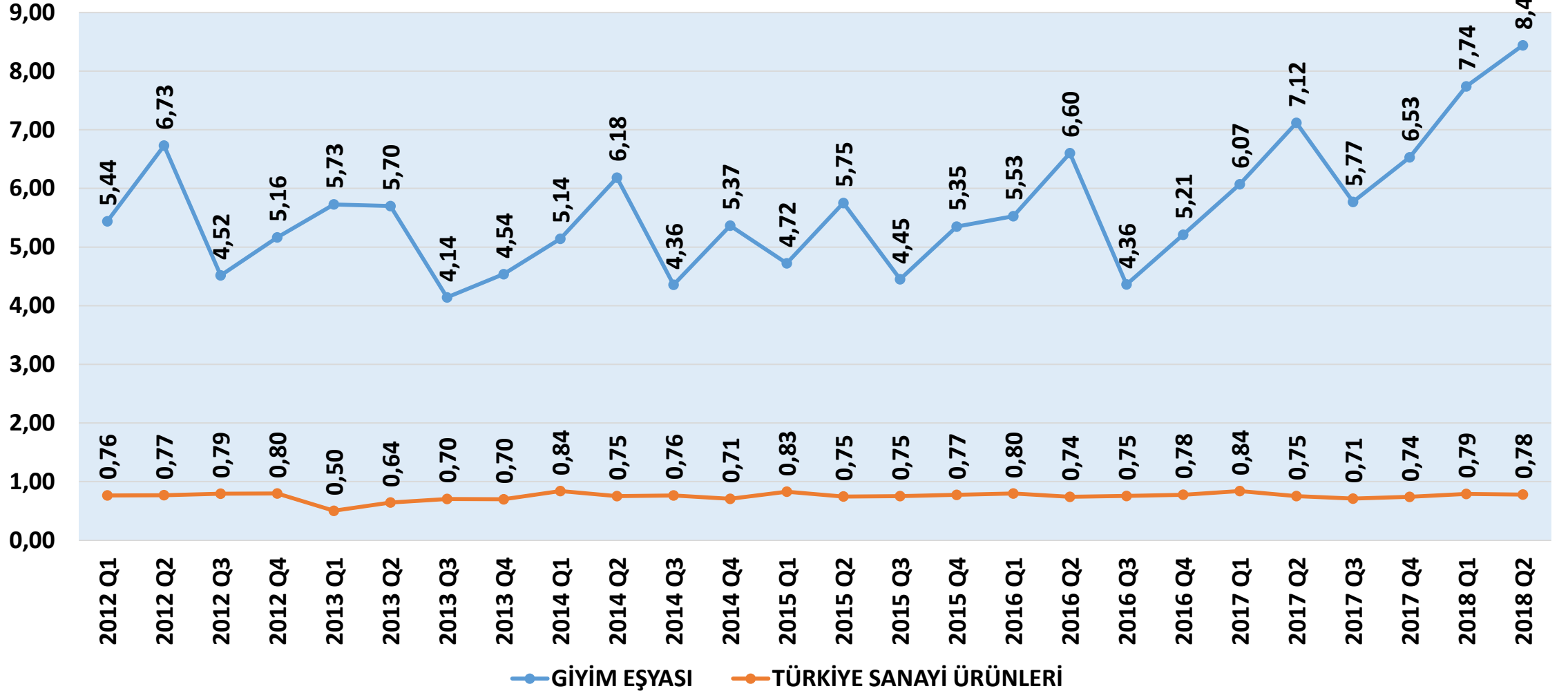
TÜRKİYE İHRACAT KATKI ENDEKSİ

İNŞAAT SERAMİKLERİ KATKI ORANI VE MUTLAK KATKISI



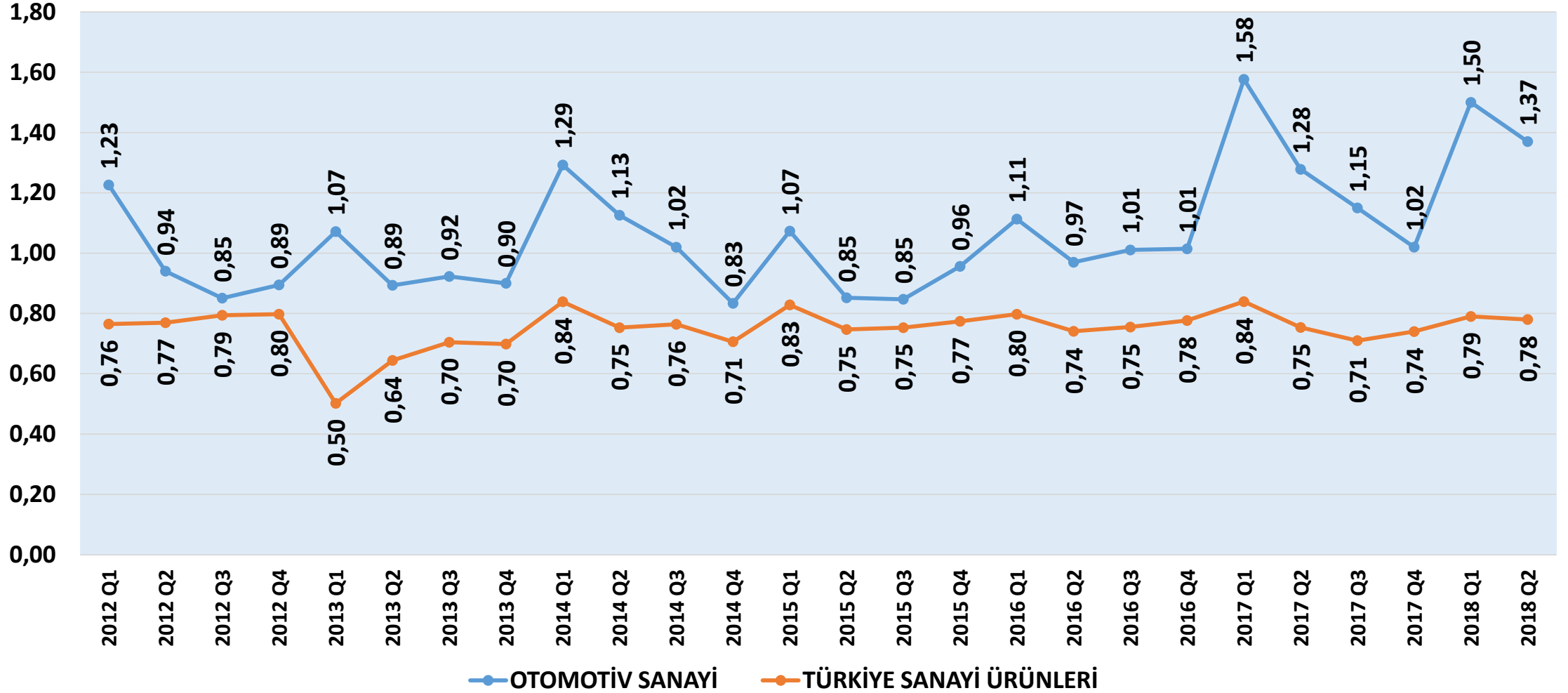
TÜRKİYE İHRACAT KATKI ENDEKSİ

GİYİM EŞYASI İHRACAT KATKI ORANLARI



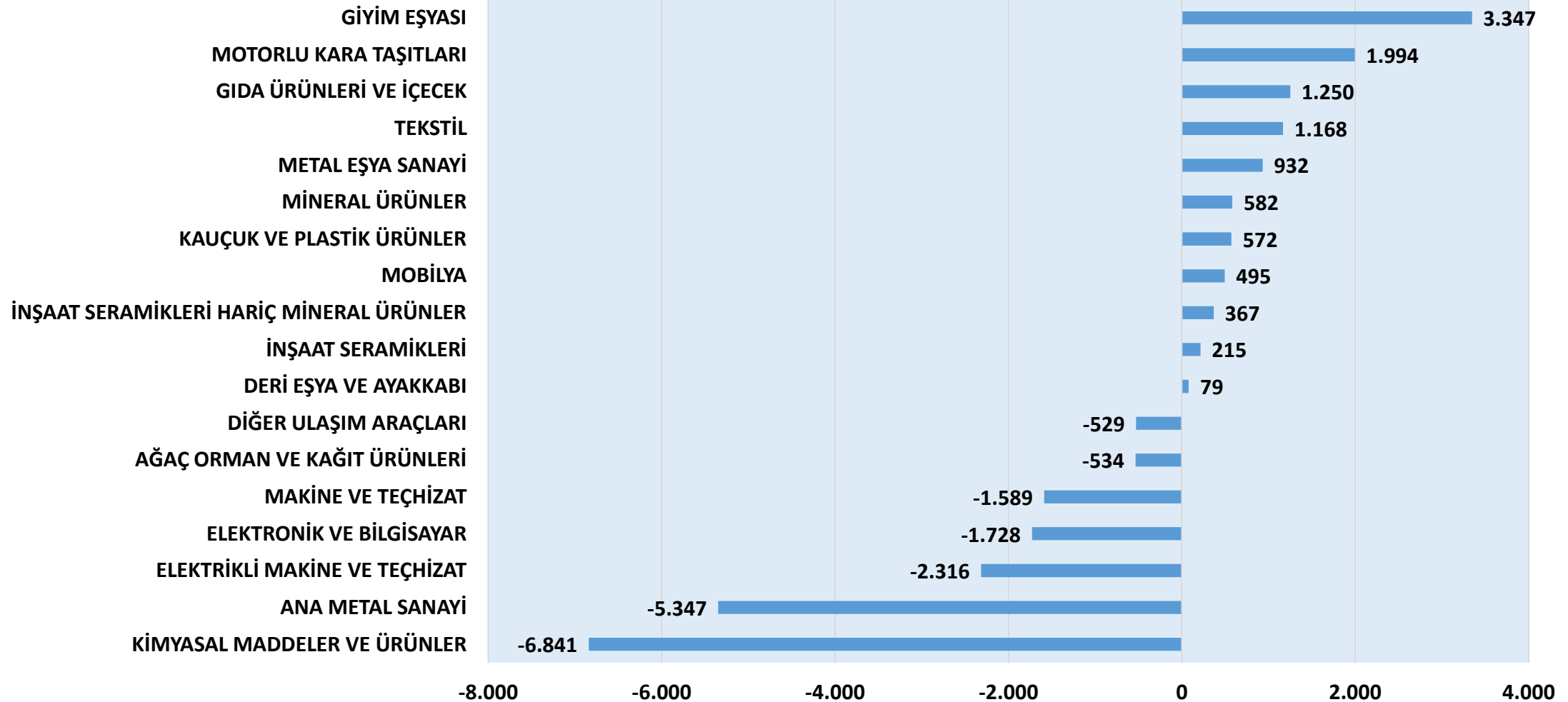
TÜRKİYE İHRACAT KATKI ENDEKSİ

OTOMOTİV SANAYİ VE TÜRKİYE SANAYİ DIŞ TİCARET KATKI ENDEKSİ



TÜRKİYE İHRACAT KATKI ENDEKSİ

İHRACAT MUTLAK KATKI DEĞERİ MİLYON DOLAR





TÜRKİYE İHRACAT KATKI ENDEKSİ

ÖZEL BÖLÜM; SEÇİM SÜRECİ VE KORUMACILIK ENDİŞELERİ ALTINDA İNŞAAT SERAMİKLERİ

SEKTÖRLER	2018 Q1 KATKI ORANI	2018 Q2 KATKI ORANI	2018 Q2-Q1 KATKI ORANI FARKI
İNŞAAT SERAMİKLERİ	26,50	27,88	1,38
GİYİM EŞYASI	7,74	8,44	0,70
METAL EŞYA SANAYİ	1,71	1,94	0,23
MİNERAL ÜRÜNLER	2,03	2,21	0,18
İNŞAAT SERAMİKLERİ HARIÇ MİNERAL ÜRÜNLER	1,62	1,78	0,16
DİĞER ULAŞIM ARAÇLARI	0,43	0,55	0,12
DERİ EŞYA VE AYAKKABI	1,25	1,33	0,08
ELEKTRİKLİ MAKİNE VE TEÇHİZAT	0,41	0,45	0,04
ANA METAL SANAYİ	0,41	0,44	0,03
KİMYASAL MADDELER VE ÜRÜNLER	0,23	0,26	0,03
KAUÇUK VE PLASTİK ÜRÜNLER	1,41	1,43	0,02
ELEKTRONİK VE BİLGİSAYAR	0,13	0,15	0,02
MAKİNE VE TEÇHİZAT	0,69	0,7	0,01
SANAYİ ÜRÜNLERİ	0,79	0,78	-0,01
MOBİLYA	4,10	4,04	-0,06
AĞAÇ ORMAN VE KAĞIT ÜRÜNLERİ	0,66	0,59	-0,07
TEKSTİL	1,73	1,64	-0,09
MOTORLU KARA TAŞITLARI	1,5	1,37	-0,13
GIDA ÜRÜNLERİ VE İÇECEK	2,23	1,93	-0,30

TÜRKİYE İHRACAT KATKI ENDEKSİ

ENDEKSİ HAZIRLAYAN KURUM

ECONOMY AND STRATEGY CONSULTANCY SERVICES



ESDH

EKONOMİ VE STRATEJİ DANIŞMANLIK HİZMETLERİ

**EKONOMİ VE STRATEJİ
DANIŞMANLIK HİZMETLERİ**

SERGÜL SOKAK, SARAL SİTESİ C.BLOK D.10
GAYRETTEPE-BEŞİKTAŞ İSTANBUL, TEL 0212 352 87 95

www.esdh.com.tr