



TÜRKİYE SERAMİK FEDERASYONU
TÜRKİYE İHRACAT KATKI ENDEKSİ
2017 DÖRDÜNCÜ ÇEYREK SONUÇLARI

TÜRKİYE'NİN İHRACAT VE KATMA DEĞER İHTİYACI VE SEKTÖR DEĞERLENDİRMELERİ

- TÜRKİYE EKONOMİSİNDE SÜRDÜRÜLEBİLİR BİR BÜYÜME VE GELİŞME İÇİN İKİ TEMEL İHTİYACI BULUNMAKTADIR,
- BUNLAR DAHA YÜKSEK KATMA DEĞER SAĞLANMASI İLE DAHA YÜKSEK İHRACAT YAPILARAK NET İHRACAT FAZLASI ELDE EDİLMESİDİR,
- EKONOMİDE ÜRETİM VE İHRACATTA DAHA YÜKSEK KATMA DEĞER İLE NET İHRACATI SAĞLAYACAK OLANLAR SANAYİ SEKTÖRLERİDİR,
- NET İHRACAT AYNI ZAMANDA YÜKSEK KATMA DEĞERLİ ÜRETİM YAPILDIĞINI DA GÖSTERMEKTEDİR, NİTEKİM İHRACATIN İTHALATTAN YÜKSEK OLMASI SEKTÖRLERİN REKABET GÜCÜNÜ VE BUNU SAĞLAYAN KATMA DEĞERİ YANSITMAKTADIR,
- SANAYİ SEKTÖRLERİ KATMA DEĞER VE NET İHRACAT YARATMA GÜÇLERİ VE POTANSİYELLERİNE GÖRE ÖLÇÜLMELİ VE DESTEKLENMELİDİR,
- TÜRKİYE İHRACAT KATKI ENDEKSİ ÇALIŞMASI BU ÇERÇEVEDE HAZIRLANMIŞTIR,
- TÜRKİYE İHRACAT KATKI ENDEKSİ SEKTÖRLERİ KARŞILAŞTIRMALI OLARAK İZLEMİYİ VE DÜZENLİ DEĞERLENDİRMELER YAPILMASINI HEDEFLEMENDEDİR.



TÜRKİYE İHRACAT KATKI ENDEKSİ

SINIF	NO	ENDEKS KAPSAMINDAKİ SANAYİ ALT GRUPLARI
ISIC REV3	15	GIDA ÜRÜNLERİ VE İÇECEK
STIC	65	TEKSTİL
STIC	84	GİYİM EŞYASI
ISIC REV3	19	DERİ EŞYA VE AYAKKABI
ISIC REV3	20+21	AĞAÇ ORMAN VE KAĞIT ÜRÜNLERİ
ISIC.REV3	24	KİMYASAL MADDELER VE ÜRÜNLER
ISIC.REV3	25	KAUÇUK VE PLASTİK ÜRÜNLER
ISIC.REV3	26	MİNERAL ÜRÜNLER
FASILA	6907+6910	İNŞAAT SERAMİKLERİ
YENİ/ÖZEL	(ISIC 26-FASILA 6907+6910)	İNŞAAT SERAMİKLERİ HARIÇ MİNERAL ÜRÜNLER
ISIC.REV3	27	ANA METAL SANAYİ
ISIC.REV3	28	METAL EŞYA SANAYİ
ISIC.REV3	29	MAKİNE VE TEÇHİZAT
ISIC.REV.3	31+32	ELEKTRİKLİ MAKİNE VE TEÇHİZAT
ISIC.REV3	30+33	ELEKTRONİK VE BİLGİSAYAR
ISIC.REV3	34	MOTORLU KARA TAŞITLARI
ISIC.REV3	35	DİĞER ULAŞIM ARAÇLARI
SITC	82	MOBİLYA
ISIC.REV3	D	SANAYİ ÜRÜNLERİ



BU ÇALIŞMA İLE TÜRKİYE İHRACATI 3 AYRI KLASMAN İLE LİSTELENMİŞTİR

- **MUTLAK İHRACAT BÜYÜKLÜKLERİ (KLASMAN 1)**
- **MUTLAK İHRACAT KATKI DEĞERLERİ (KLASMAN 2)**
- **İHRACAT KATKI ORANI ENDEKSİ (KLASMAN 3)**



TÜRKİYE İHRACAT KATKI ENDEKSİ

MUTLAK İHRACAT BÜYÜKLÜKLERİ (KLASMAN 1) MİLYON DOLAR «SON DÖRT ÇEYREK GENEL EĞİLİM»					
SANAYİ	2017 Q1	2017 Q2	2017 Q3	2017 Q4	GENEL EĞİLİM
MOTORLU KARA TAŞITLARI	6.266	6.639	5.677	6.958	ARTIŞ
ANA METAL SANAYİ	5.030	5.074	4.603	4.248	GERİLEME
GİYİM EŞYASI	3.588	3.666	3.982	3.883	DURAĞAN
MAKİNE VE TEÇHİZAT	2.775	3.199	3.238	3.681	ARTIŞ
TEKSTİL	2.785	2.841	2.862	3.124	ARTIŞ
GIDA ÜRÜNLERİ VE İÇECEK	2.632	2.544	2.492	3.016	ARTIŞ
KİMYASAL MADDELER VE ÜRÜNLER	1.810	1.811	2.040	2.248	ARTIŞ
ELEKTRİKLİ MAKİNE VE TEÇHİZAT	1.556	1.721	1.737	2.155	ARTIŞ
KAUÇUK VE PLASTİK ÜRÜNLER	1.598	1.678	1.704	1.841	ARTIŞ
METAL EŞYA SANAYİ	1.558	1.662	1.654	1.918	ARTIŞ
MİNERAL ÜRÜNLER	872	972	923	968	ARTIŞ
DİĞER ULAŞIM ARAÇLARI	623	1.388	654	662	DURAĞAN
İNŞAAT SERAMİKLERİ HARIÇ MİNERAL ÜRÜNLER	692	771	722	767	ARTIŞ
AĞAÇ ORMAN VE KAĞIT ÜRÜNLERİ	675	700	664	803	ARTIŞ
MOBİLYA	547	591	579	642	ARTIŞ
DERİ EŞYA VE AYAKKABI	307	285	277	261	GERİLEME
ELEKTRONİK VE BİLGİSAYAR	248	261	253	323	ARTIŞ
İNŞAAT SERAMİKLERİ	180	201	201	201	ARTIŞ



TÜRKİYE İHRACAT KATKI ENDEKSİ

İHRACAT MUTLAK KATKI DEĞERLERİ (KLASMAN 2) MİLYON DOLAR «SON DÖRT ÇEYREK GENEL EĞİLİM»						
	2017 Q1	2017 Q2	2017 Q3	2017 Q4	GENEL EĞİLİM	
GIYİM EŞYASI	2.997	3.151	3.292	3.288	DURAĞAN	
GIDA ÜRÜNLERİ VE İÇECEK	1.352	1.321	1.452	1.650	ARTIŞ	
TEKSTİL	1.236	1.078	957	1.325	ARTIŞ	
METAL EŞYA SANAYİ	652	651	583	720	ARTIŞ	
MOBİLYA	409	436	427	496	ARTIŞ	
MİNERAL ÜRÜNLER	465	539	444	469	DURAĞAN	
KAUÇUK VE PLASTİK ÜRÜNLER	425	391	352	433	DURAĞAN	
İNŞAAT SERAMİKLERİ HARIÇ MİNERAL ÜRÜNLER	296	348	254	277	DURAĞAN	
İNŞAAT SERAMİKLERİ	169	191	190	192	ARTIŞ	
MOTORLU KARA TAŞITLARI	2.291	1.444	728	164	GERİLEME	
DERİ EŞYA VE AYAKKABI	2	58	-	10	GERİLEME	
AĞAÇ ORMAN VE KAĞIT ÜRÜNLERİ	- 337	- 442	- 699	- 455	NEGATİF DURAĞAN	
DİĞER ULAŞIM ARAÇLARI	- 414	- 765	- 1.365	- 1.072	NEGATİF ARTIŞ	
MAKİNE VE TEÇHİZAT	- 1.611	- 2.775	- 2.139	- 1.854	NEGATİF GERİLEME	
ELEKTRONİK VE BİLGİSAYAR	- 1.639	- 1.665	- 1.849	-2.059	NEGATİF ARTIŞ	
ELEKTRİKLİ MAKİNE VE TEÇHİZAT	- 2.604	- 2.883	- 3.368	-4.075	NEGATİF ARTIŞ	
ANA METAL SANAYİ	- 1.915	- 4.751	- 5.671	- 4.687	NEGATİF ARTIŞ	
KİMYASAL MADDELER VE ÜRÜNLER	- 5.914	- 6.337	- 6.533	-6.421	NEGATİF ARTIŞ	
SANAYİ ÜRÜNLERİ	- 6.185	- 11.392	- 14.736	- 13.921	NEGATİF ARTIŞ	



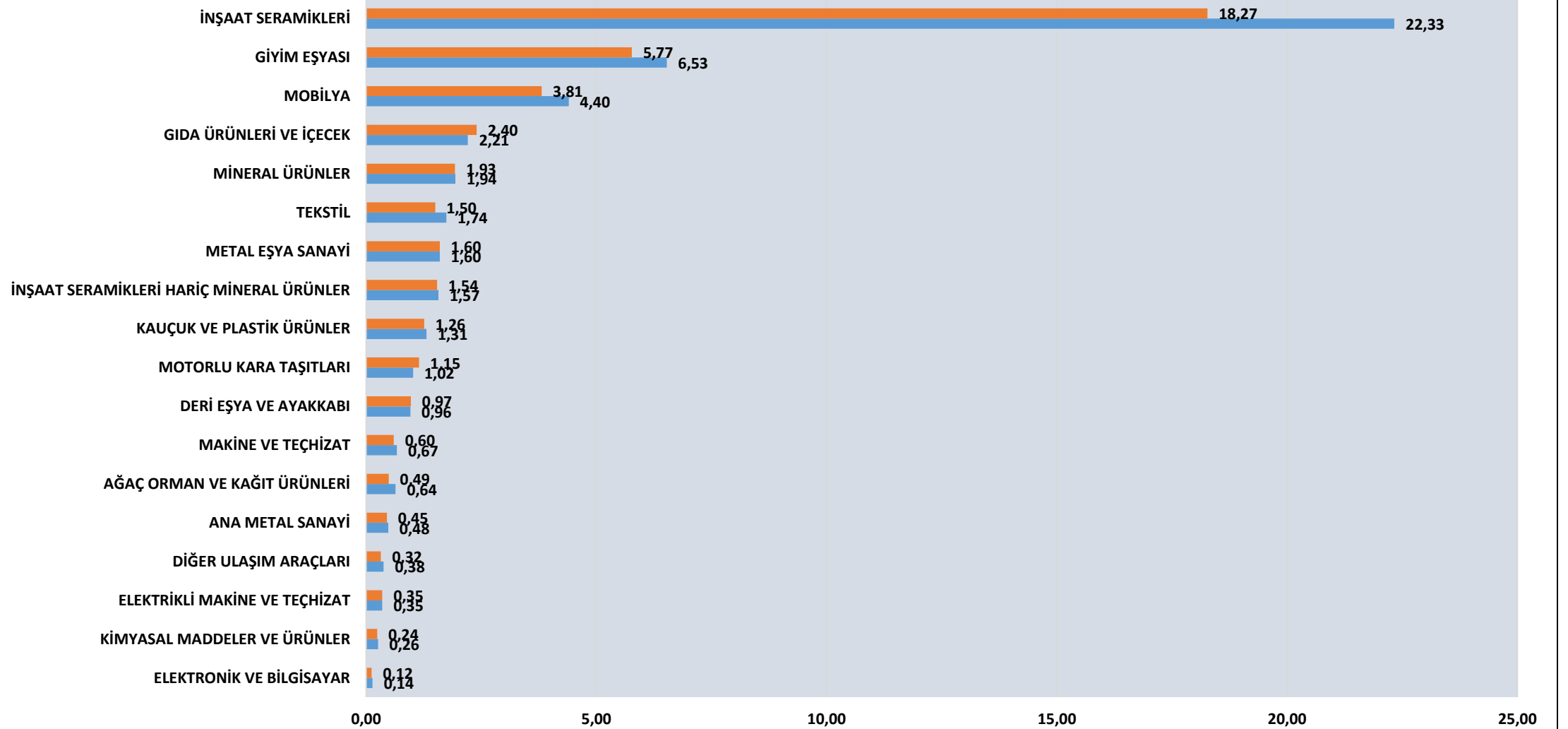
TÜRKİYE İHRACAT KATKI ENDEKSİ

İHRACAT KATKI ORANLARI (KLASMAN 3) «SON DÖRT ÇEYREK GENEL EĞİLİM»					
	2017 Q1	2017 Q2	2017 Q3	2017 Q4	GENEL EĞİLİM
İNŞAAT SERAMİKLERİ	16,36	20,10	18,27	22,33	KUVVETLİ ARTIŞ
GIYİM EŞYASI	6,07	7,12	5,77	6,53	ARTIŞ
MOBİLYA	3,96	3,81	3,81	4,40	ARTIŞ
GIDA ÜRÜNLERİ VE İÇECEK	2,06	2,08	2,40	2,21	ARTIŞ
MİNERAL ÜRÜNLER	2,14	2,24	1,93	1,94	GERİLEME
TEKSTİL	1,80	1,61	1,50	1,74	DURAĞAN
METAL EŞYA SANAYİ	1,72	1,64	1,54	1,60	GERİLEME
KAUÇUK VE PLASTİK ÜRÜNLER	1,36	1,30	1,26	1,31	DURAĞAN
MOTORLU KARA TAŞITLARI	1,58	1,28	1,15	1,02	GERİLEME
DERİ EŞYA VE AYAKKABI	1,01	1,26	0,97	0,96	DURAĞAN
SANAYİ ÜRÜNLERİ	0,84	0,75	0,71	0,74	DURAĞAN
MAKİNE VE TEÇHİZAT	0,63	0,54	0,60	0,67	DURAĞAN
AĞAÇ ORMAN VE KAĞIT ÜRÜNLERİ	0,67	0,61	0,49	0,64	DURAĞAN
ANA METAL SANAYİ	0,72	0,52	0,45	0,48	GERİLEME
DİĞER ULAŞIM ARAÇLARI	0,60	0,64	0,32	0,38	GERİLEME
ELEKTRİKLİ MAKİNE VE TEÇHİZAT	0,37	0,37	0,34	0,35	DURAĞAN
KİMYASAL MADDELER VE ÜRÜNLER	0,23	0,22	0,24	0,26	DURAĞAN
ELEKTRONİK VE BİLGİSAYAR	0,13	0,14	0,12	0,14	DURAĞAN

TÜRKİYE İHRACAT KATKI ENDEKSİ

İHRACATA KATKI ORANLARI 2017 Q3 VE Q4

■ İHRACAT KATKI ORANI 2017 Q3 ■ İHRACAT KATKI ORANI 2017 Q4

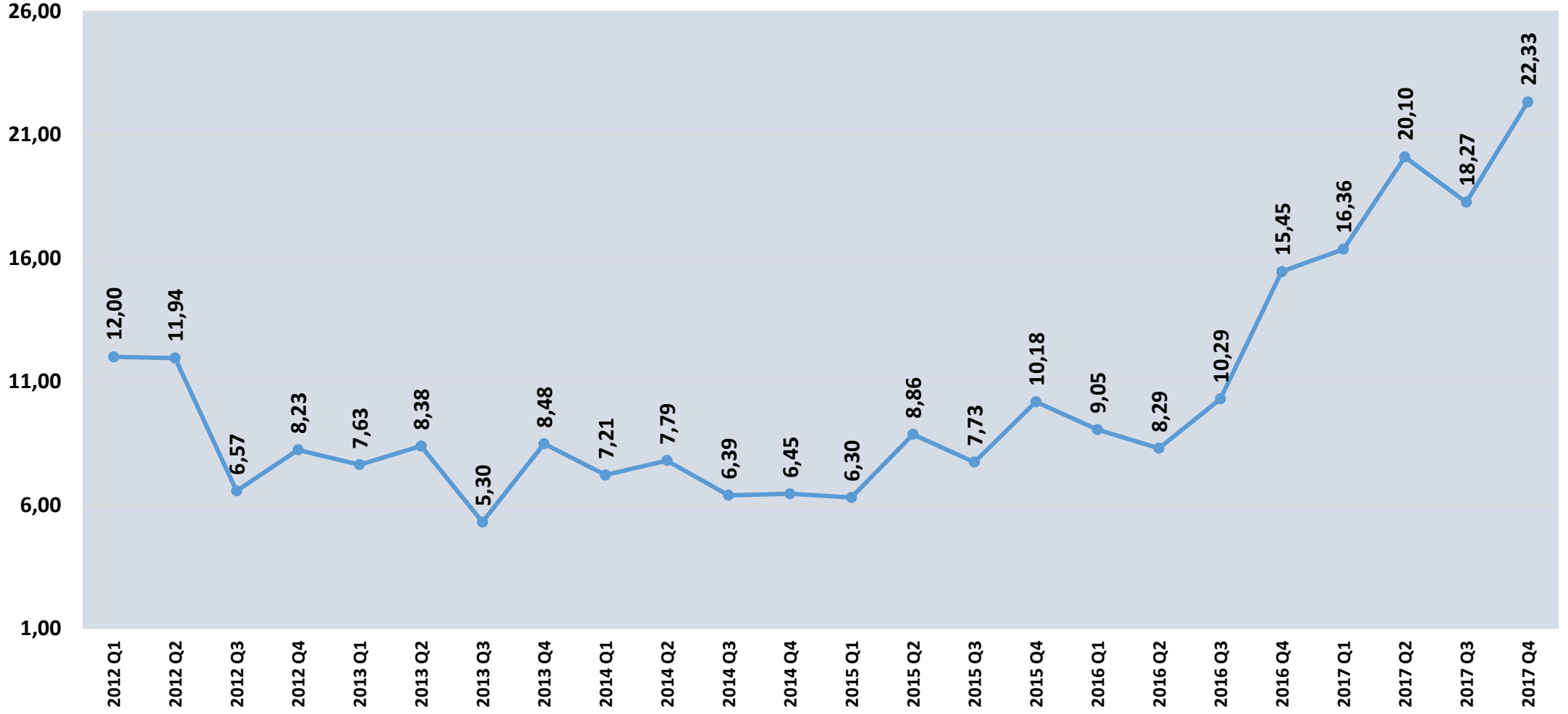


2017 YILI DÖRDÜNCÜ ÇEYREK DÖNEM ENDEKS SONUÇLARI İÇİN DEĞERLENDİRMELER

- ✓ **DÖRDÜNCÜ ÇEYREKTE TÜRKİYE İHRACAT KATKI ENDEKSİNDE İYİLEŞME GÖRÜLMEKTEDİR. TÜRKİYE SANAYİNİN GENEL KATKI ORANI YÜKSELİRKEN, 15 SANAYİ KOLUNUN KATKI ORANLARI BİR ÖNCEKİ ÇEYREK DÖNEME GÖRE İYİLEŞMİŞTİR. SADECE ÜÇ SANAYİ KOLUNUN KATKI ORANI DÜŞMÜŞTÜR.**
- ✓ **2017 YILI DÖRDÜNCÜ ÇEYREK KATKI ENDEKSİ VERİLERİ İTİBARIYLA EN YÜKSEK İHRACAT KATKI ORANINI 22,33 İLE İNŞAAT SERAMİKLERİ GERÇEKLEŞTİRMİŞTİR,**
- ✓ **İNŞAAT SERAMİKLERİ KATKI ORANI SON DÖRT ÇEYREK DÖNEMDİR ÖNEMLİ BİR ARTIŞ EĞİLİMİ GÖSTERMEKTEDİR, İNŞAAT SERAMİKLERİNİN İHRACAT NET KATKISI ARTMAKTADIR.**
- ✓ **DÖRDÜNCÜ ÇEYREK İTİBARIYLA 18 SANAYİ KOLU İÇİNDE İHRACAT KATKI ORANI POZİTİF OLAN 9 SEKTÖR BULUNMAKTADIR. İNŞAAT SERAMİKLERİ SONRASI EN YÜKSEK KATKI ORANINA SAHİP İKİ SEKTÖR 6,53 İLE GİYİM EŞYALARI VE 4,40 İLE MOBİLYA SEKTÖRÜ OLMUŞTUR, HER ÜÇ SEKTÖRÜN DE KATKI ORANI YÜKSELMİŞTİR.**
- ✓ **YÜKSEK İHRACAT GERÇEKLEŞTİREN MOTORLU KARA TAŞITLARI SANAYİNİN KATKI ORANI DÖRDÜNCÜ ÇEYREKTE 1,02'YE İNERKEN, TEKSTİL SANAYİNİN 1,74'E VE METAL EŞYA SANAYİNİN 1,60'A ÇIKMIŞTIR.**
- ✓ **9 SANAYİ KOLUNUN İHRACAT KATKI ORANLARI DÖRDÜNCÜ ÇEYREKTE NEGATİF OLMUŞTUR. EN YÜKSEK NEGATİF ORAN 0,14 İLE ELEKTRONİK VE BİLGİSAYAR SANAYİNDEDİR,**
- ✓ **TÜRKİYE SANAYİNİN GENEL KATKI ORANI İSE İLK ÇEYREKTE 0,84 OLDUKTAN SONRA İKİNCİ ÇEYREKTE 0,75'E VE ÜÇÜNCÜ ÇEYREKTE DE 0,71'E GERİLEMİŞTİR. DÖRDÜNCÜ ÇEYREKTE İSE YENİDEN 0,74'E ÇIKMIŞTIR.**

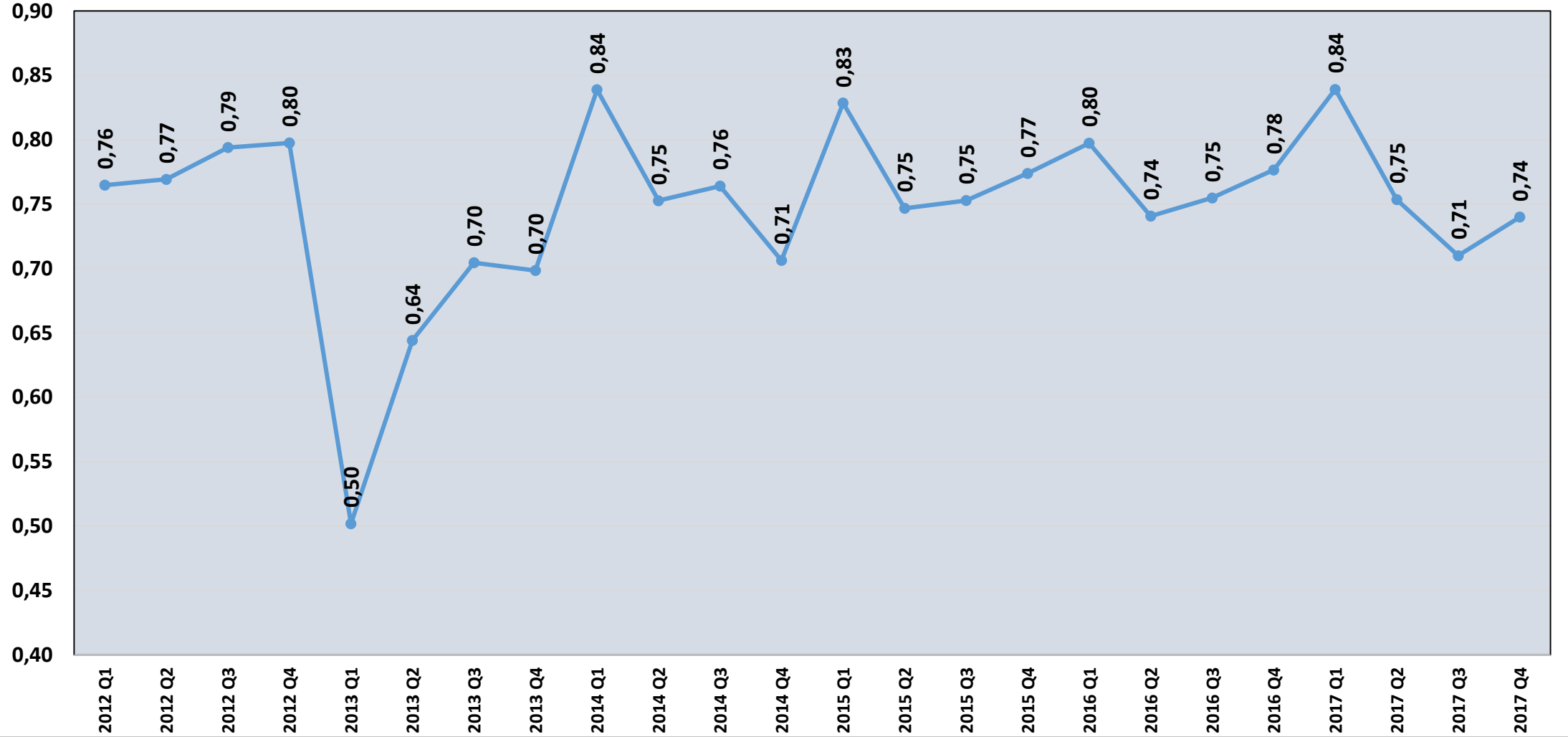
TÜRKİYE İHRACAT KATKI ENDEKSİ

İHRACAT SERAMİKLERİ İHRACAT KATKI ENDEKSİ (İHRACAT/İTHALAT)

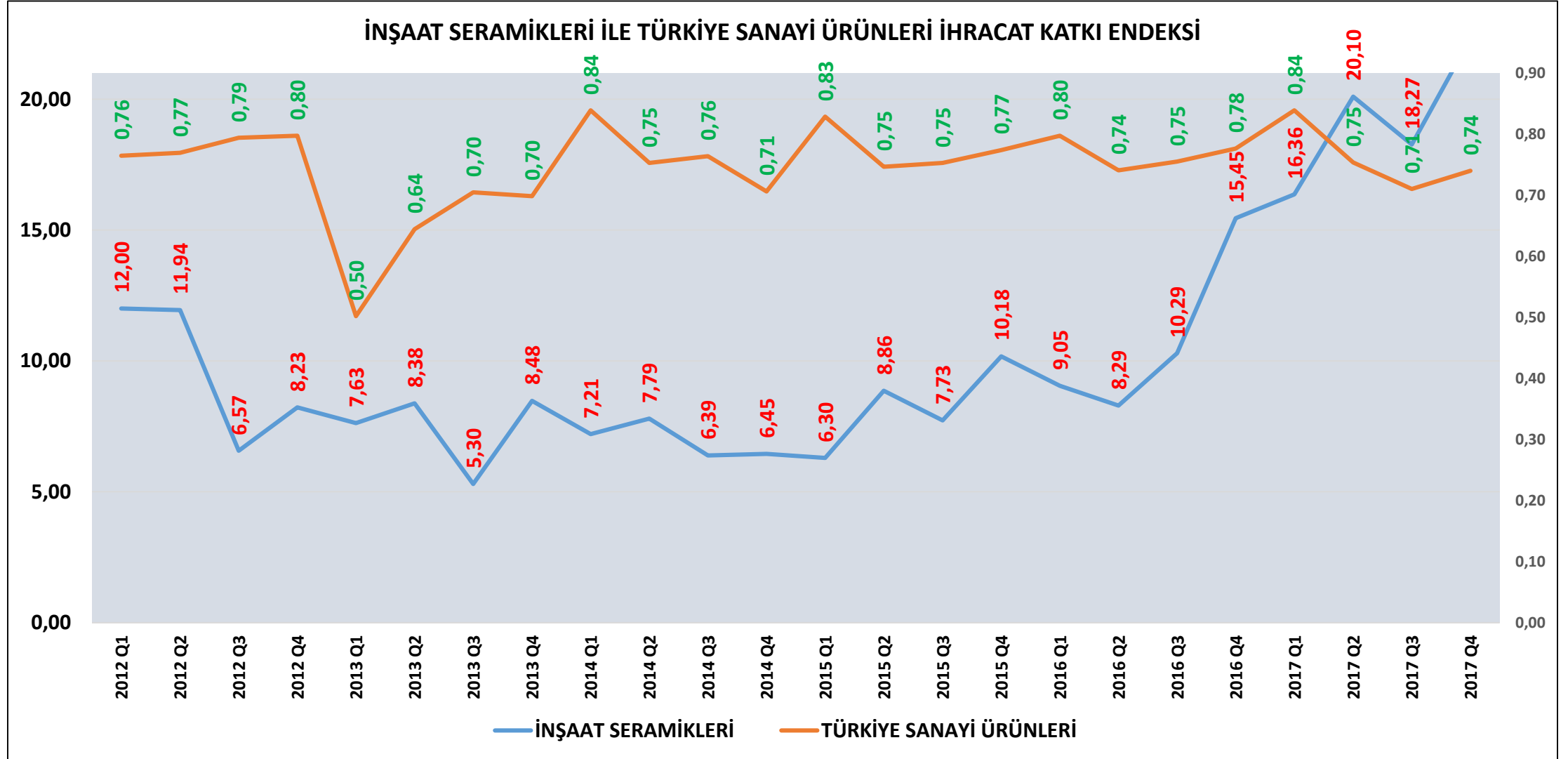


TÜRKİYE İHRACAT KATKI ENDEKSİ

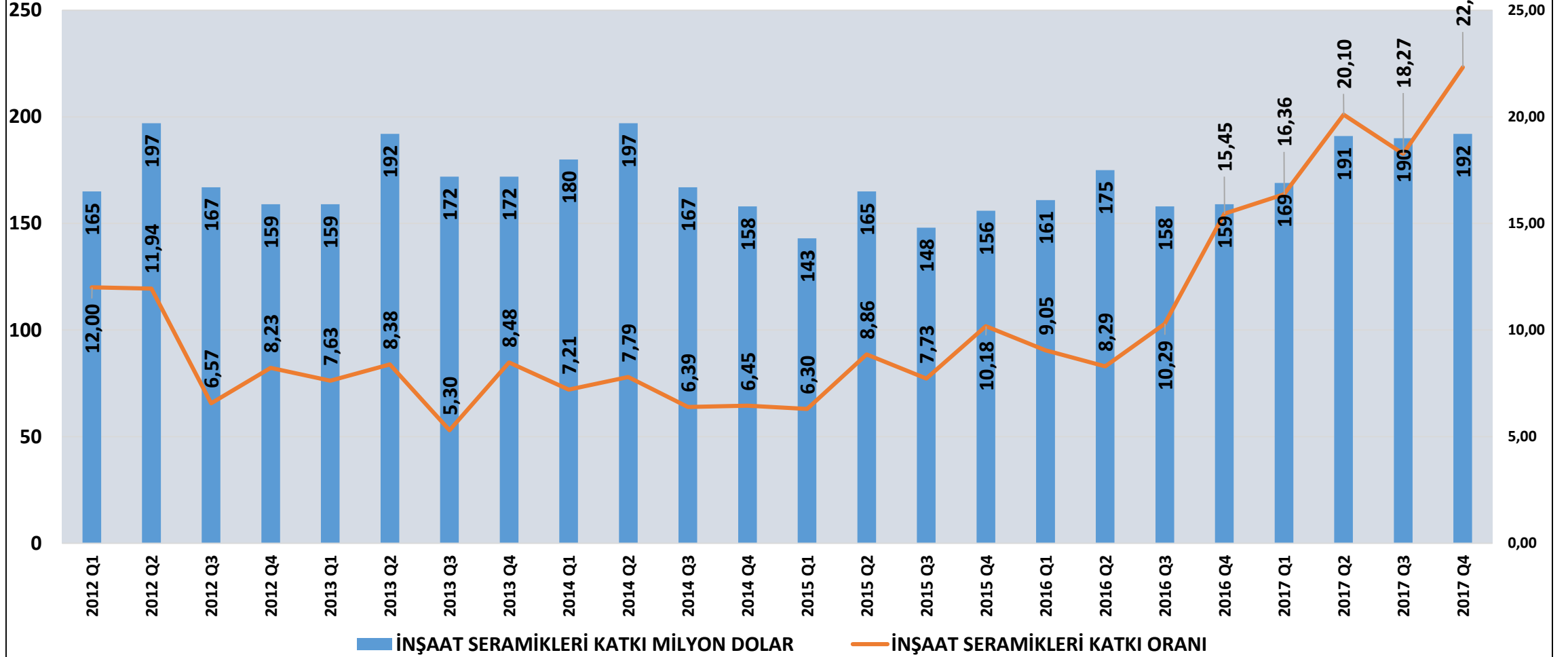
TÜRKİYE SANAYİ ÜRÜNLERİ İHRACAT KATKI ENDEKSİ



TÜRKİYE İHRACAT KATKI ENDEKSİ



İNŞAAT SERAMİKLERİ KATKI ORANI VE MUTLAK KATKISI



ÖZEL BÖLÜM; İNŞAAT SERAMİKLERİNDE ÜRETİMİN GÜCÜ 2017

TÜRKİYE EKONOMİSİNİN YAPISAL SORUNU EKONOMİK BÜYÜMENİN HIZLANMASI İLE BİRLİKTE İTHALATIN HIZLA ARTMASIDIR, TÜRKİYE BENZER GELİŞMEYİ 2017 YILINDA DA YAŞAMIŞTIR,

TÜRKİYE EKONOMİSİ'NİN 2017 YILINDA YÜZDE 7,0 BÜYÜMESİ BEKLENİRKEN İTHALAT YÜZDE ARTARAK 17,7 ARTARAK 233,8 MİLYAR DOLARA, DIŞ TİCARET AÇIĞI DA YÜZDE 36,8 BÜYÜYEREK 76,7 MİLYAR DOLARA ÇIKMIŞTIR,

TÜRKİYE'DE ÇOK SAYIDAKİ SEKTÖRÜN İTHALATI EKONOMİK BÜYÜME VE SEKTÖRLERİN BÜYÜMESİNE ÇOK DUYARLIDIR. İÇ PAZARDA GENİŞLEYEN TALEP BİR ÇOK SEKTÖRDE İTHALAT İLE KARŞILANMAKTADIR,

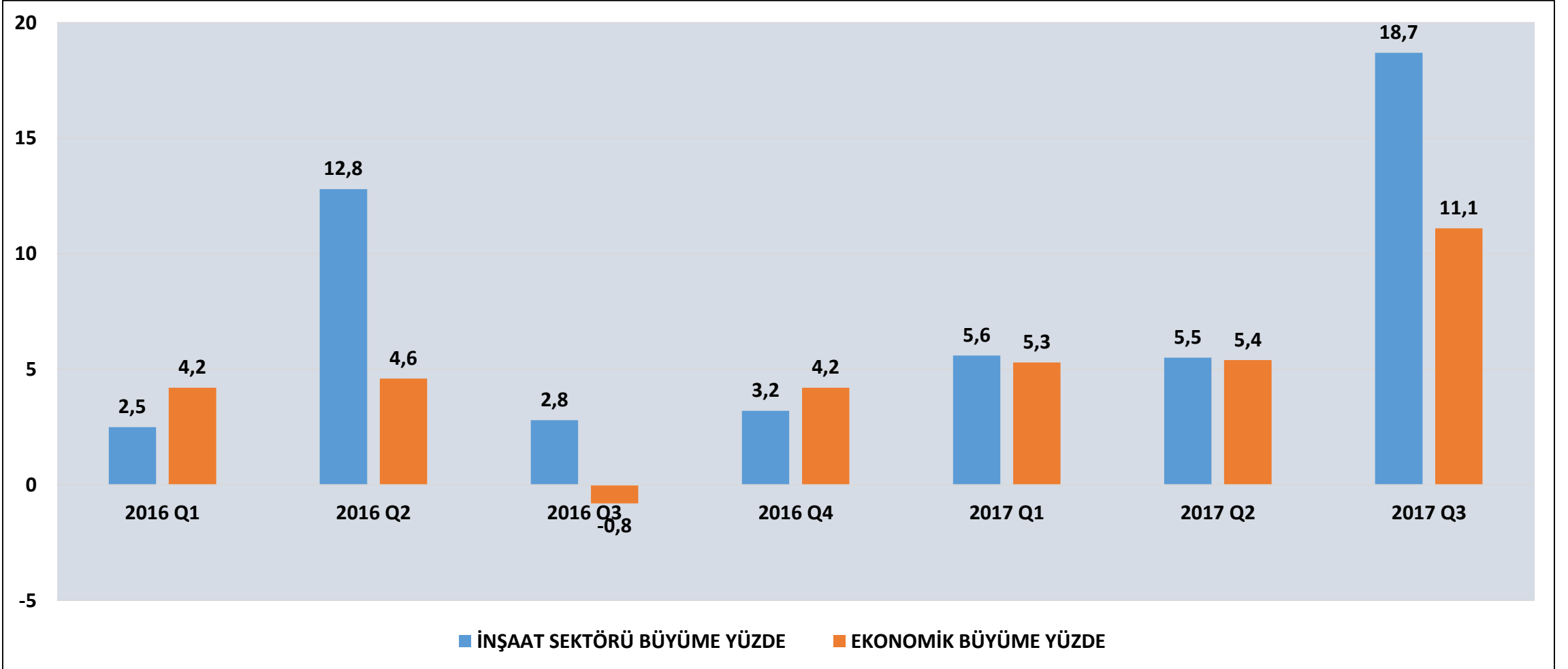
2017 YILINDA SANAYİ SEKTÖRÜ YÜZDE 6,3 BÜYÜRKEN SANAYİ MALLARI İTHALATI DA YÜZDE 17,0 ARTMIŞTIR,

İNŞAAT SERAMİKLERİNİN EN BÜYÜK GÜCÜ İÇ PİYASADAKİ TALEP ARTIŞININ TAMAMINA YAKININI İÇERİDEKİ ÜRETİM İLE KARŞILAYABİLMESİ VE AYNI ANDA İHRACATINI DA ARTIRABİLME GÜCÜNE SAHİP OLMASIDIR,

EKONOMİDE VE İNŞAAT SEKTÖRÜNDE YAŞANAN HIZLI BÜYÜMEYE KARŞIN İNŞAAT SERAMİKLERİ SANAYİ HEM İÇ TALEP ARTIŞINI KARŞILAMIŞ, HEM İHRACATI ARTMIŞ, HEM DE İTHALATI GERİLEMİŞTİR,

TÜRKİYE'NİN YAPISAL DIŞ TİCARET SORUNUNUN ÇÖZÜMÜNDE BU ÖZELLİKLERİ İLE NİTELİKSEL EN BÜYÜK KATKIYI İNŞAAT SERAMİKLERİ SEKTÖRÜ YAPMIŞTIR.

ÖZEL BÖLÜM; İNŞAAT SERAMİKLERİNDE ÜRETİMİN GÜCÜ 2017





ÖZEL BÖLÜM; İNŞAAT SERAMİKLERİNDE ÜRETİMİN GÜCÜ 2017

SANAYİ ÜRÜNLERİ İTHALATI MİLYON DOLAR

	2016	2017	FARK
SANAYİ ÜRÜNLERİ TOPLAM	160.412	187.757	27.345
ANA METAL SANAYİ	22.308	35.979	13.671
KİMYASAL MADDELER VE ÜRÜNLER	29.040	33.114	4.074
ELEKTRİKLİ MAKİNE VE TEÇHİZAT	19.199	20.099	900
DİĞER ULAŞIM ARAÇLARI	6.073	6.943	870
TEKSTİL	6.267	7.016	749
ELEKTRONİK VE BİLGİSAYAR	7.760	8.297	537
MAKİNE VE TEÇHİZAT	20.922	21.272	350
KAUÇUK VE PLASTİK ÜRÜNLER	4.913	5.220	307
MOTORLU KARA TAŞITLARI	20.643	20.913	270
AĞAÇ ORMAN VE KAĞIT ÜRÜNLERİ	4.639	4.775	136
İNŞAAT SERAMİKLERİ HARIÇ MİNERAL ÜRÜNLER	1.715	1.777	62
GIDA ÜRÜNLERİ VE İÇECEK	4.852	4.909	57
MİNERAL ÜRÜNLER	1.787	1.818	31
MOBİLYA	573	591	18
İNŞAAT SERAMİKLERİ	72	41	- 31
DERİ EŞYA VE AYAKKABI	1.156	1.090	- 66
METAL EŞYA SANAYİ	4.589	4.186	- 403
GİYİM EŞYASI	2.825	2.391	- 434



TÜRKİYE İHRACAT KATKI ENDEKSİ

	SERAMİK KAPLAMA MALZEMELERİ MİLYON METREKARE		SERAMİK SAĞLIK GEREÇLERİ BİN TON	
	2016	2017	2016	2017
ÜRETİM	330	342	316	352
İHRACAT	81	90	128	141
İTHALAT	3	1,26	2	2
İÇ TÜKETİM	252	253,26	190	213
İÇ TÜKETİMİN YERLİ KARŞILANMA ORANI	% 98,8	%99,5	% 99,0	%99,1
ÜRETİM İÇİNDE İHRACATI PAYI	% 24,5	%26,3	% 40,5	%40,1

TÜRKİYE İHRACAT KATKI ENDEKSİ

ENDEKSİ HAZIRLAYAN KURUM

ECONOMY AND STRATEGY CONSULTANCY SERVICES



ESDH

EKONOMİ VE STRATEJİ DANIŞMANLIK HİZMETLERİ

EKONOMİ VE STRATEJİ DANIŞMANLIK HİZMETLERİ

SERGÜL SOKAK, SARAL SİTESİ C.BLOK D.10
GAYRETTEPE-BEŞİKTAŞ İSTANBUL, TEL 0212 352 87 95

www.esdh.com.tr